

Retribuzioni medie pro-capite fisse, accessorie e complessive per comparto¹

Serie 2001- 2022

Comparti e Settori	2001	2002	2003	2004	2005	2006	2007	2008	2009	2010	2011	2012	2013	2014	2015	2016	2017	2018	2019	2020	2021	2022
Voci stipendiali	18.442	18.916	19.052	19.279	19.011	20.541	21.518	21.724	22.469	22.365	23.096	22.886	22.977	22.850	22.970	22.928	22.960	23.970	24.309	24.433	24.390	25.130
Trattamenti accessori	5.111	6.115	6.166	5.561	5.995	5.910	6.395	6.829	6.293	6.017	6.286	6.679	6.921	6.583	6.818	6.921	7.176	7.545	7.957	8.180	8.524	10.163
Ministeri²	23.553	25.031	25.218	24.840	25.006	26.451	27.913	28.552	28.761	28.382	29.382	29.564	29.898	29.433	29.788	29.849	30.135	31.515	32.266	32.613	32.915	35.293
Voci stipendiali	-	-	-	19.560	19.423	21.134	22.023	23.341	24.031	23.934	23.733	23.972	24.043	24.101	24.128	24.391	24.316	25.481	26.331	26.503	26.399	27.706
Trattamenti accessori	-	-	-	11.817	11.438	12.430	12.957	10.187	12.732	12.245	13.211	13.332	13.293	13.713	11.322	11.063	13.128	12.572	14.968	11.448	13.341	15.086
Agenzie fiscali³	-	-	-	31.377	30.861	33.564	34.980	33.529	36.762	36.179	36.944	37.304	37.336	37.814	35.450	35.454	37.444	38.053	41.299	37.951	39.740	42.792
Voci stipendiali	20.673	21.079	22.170	22.191	21.727	23.469	24.700	24.680	25.788	26.128	26.034	26.167	26.354	26.321	26.211	26.119	26.562	28.468	28.119	27.954	27.814	27.260
Trattamenti accessori	7.978	8.827	10.388	10.020	10.093	10.561	14.003	15.049	16.754	17.396	16.817	15.604	15.281	14.802	16.080	18.344	18.248	18.092	18.576	19.155	21.217	20.456
Enti pubblici non economici	28.651	29.906	32.558	32.211	31.820	34.030	38.704	39.729	42.542	43.524	42.852	41.771	41.635	41.123	42.291	44.464	44.811	46.560	46.694	47.109	49.032	47.716
Voci stipendiali	17.328	17.377	17.511	18.454	18.488	20.578	20.836	-	-	-	-	-	-	-	-	-	-	-	-	-	-	-
Trattamenti accessori	7.085	7.246	7.431	7.931	8.749	9.649	12.280	-	-	-	-	-	-	-	-	-	-	-	-	-	-	-
Aziende autonome⁴	24.414	24.623	24.942	26.385	27.237	30.227	33.116	-	-	-	-	-	-	-	-	-	-	-	-	-	-	-
Voci stipendiali	19.503	21.300	21.451	20.456	21.536	24.246	24.096	24.591	25.346	25.808	25.575	25.575	25.131	25.519	25.363	25.292	25.322	25.865	26.840	27.814	28.131	29.207
Trattamenti accessori	10.091	13.335	13.292	17.384	18.902	16.627	15.407	17.207	21.637	18.924	18.347	19.916	18.758	16.427	17.873	17.932	17.401	16.713	17.464	17.141	16.396	16.113
CNEL	29.594	34.635	34.743	37.839	40.438	40.873	39.503	41.798	46.983	44.732	43.923	45.491	43.889	41.945	43.236	43.223	42.723	42.578	44.304	44.955	44.527	45.319
Voci stipendiali	-	22.877	23.405	23.547	24.342	24.718	30.749	30.255	30.082	33.205	34.006	33.823	34.395	34.127	34.299	35.270	35.009	35.638	36.032	36.361	36.166	37.042
Trattamenti accessori	-	7.086	8.915	8.502	11.985	10.807	13.876	14.005	16.511	15.597	17.920	16.135	16.150	15.359	17.521	16.740	17.297	18.720	18.573	18.954	16.501	23.137
ENAC	-	29.964	32.319	32.049	36.327	35.524	44.625	44.261	46.593	48.802	51.926	49.958	50.545	49.486	51.820	52.010	52.305	54.358	54.604	55.316	52.667	60.179
Voci stipendiali	-	-	-	-	-	-	83.843	79.764	80.204	64.607	40.972	41.712	43.032	40.484	41.269	-	-	-	-	-	30.766	31.589
Trattamenti accessori	-	-	-	-	-	-	26.990	24.190	24.358	35.159	36.238	22.366	22.689	23.778	18.219	-	-	-	-	-	24.496	24.200
AGID⁵	-	-	-	-	-	-	110.833	103.955	104.563	99.767	77.210	64.078	65.721	64.263	59.488	-	-	-	-	-	55.262	55.789
Voci stipendiali	18.868	19.335	19.653	19.893	19.623	21.228	22.256	22.627	23.433	23.417	23.815	23.759	23.855	23.775	23.817	23.829	23.903	25.076	25.443	25.533	25.457	26.031
Trattamenti accessori	5.657	6.628	6.967	7.534	7.781	7.997	9.111	9.062	9.576	9.400	9.702	9.739	9.796	9.573	9.411	9.805	10.354	10.388	11.317	10.898	11.834	12.954
FUNZIONI CENTRALI	24.526	25.962	26.620	27.428	27.404	29.225	31.367	31.690	33.009	32.817	33.516	33.498	33.651	33.348	33.227	33.634	34.257	35.464	36.760	36.430	37.291	38.985
Voci stipendiali	22.185	22.512	23.418	22.719	22.270	24.119	23.410	25.738	27.009	26.351	26.224	25.733	25.880	25.844	25.731	25.101	25.835	26.674	26.813	26.693	26.559	27.262
Trattamenti accessori	2.123	2.479	2.469	3.172	3.244	3.406	3.122	3.542	3.561	3.850	4.113	3.815	3.588	3.286	3.110	3.165	3.385	3.546	3.693	3.620	3.657	3.916
Scuola⁶	24.308	24.991	25.887	25.892	25.514	27.525	26.532	29.280	30.570	30.201	30.338	29.548	29.468	29.130	28.841	28.266	29.220	30.220	30.506	30.313	30.216	31.178
Voci stipendiali	27.762	27.795	28.189	28.340	28.838	29.759	28.712	28.941	29.066	32.817	32.218	32.355	31.929	31.697	31.941	31.670	31.960	33.381	33.394	33.101	32.916	34.141
Trattamenti accessori	436	241	2.504	2.523	3.073	3.814	2.651	2.842	2.617	1.731	3.050	3.559	4.113	3.817	4.409	3.919	3.479	3.919	4.186	3.733	3.677	5.939
AFAM	28.199	28.036	30.693	30.864	31.911	33.574	31.362	31.783	31.682	34.548	35.268	35.914	36.043	35.513	36.350	35.589	35.438	37.300	37.580	36.834	36.593	40.080
Voci stipendiali	26.355	28.810	29.204	29.271	29.403	33.434	33.132	32.909	35.111	34.735	34.697	34.634	34.219	33.790	35.119	35.657	35.582	37.202	36.982	37.044	37.452	38.129
Trattamenti accessori	5.046	5.282	5.792	5.980	6.416	6.530	6.399	6.982	6.966	7.345	7.247	6.884	6.649	6.207	6.017	6.317	6.748	6.597	6.728	7.123	7.155	7.014
Enti di ricerca	31.401	34.092	34.996	35.251	35.819	39.964	39.531	39.891	42.076	42.080	41.944	41.518	40.868	39.996	41.136	41.974	42.330	43.799	43.710	44.167	44.606	45.143
Voci stipendiali	17.488	18.138	18.889	19.074	20.273	21.397	21.503	22.585	23.487	23.663	23.632	23.537	23.513	23.419	23.540	23.620	23.817	24.748	24.864	24.879	24.886	25.726
Trattamenti accessori	3.498	3.658	3.633	4.068	4.181	4.413	4.569	4.588	4.394	4.496	4.398	4.570	3.912	4.552	4.699	4.678	4.825	4.929	5.058	5.152	5.266	5.310
Università⁷	20.986	21.796	22.522	23.142	24.454	25.810	26.072	27.173	27.881	28.159	28.030	28.107	27.425	27.971	28.239	28.298	28.642	29.677	29.922	30.031	30.152	31.037
Voci stipendiali	28.052	31.112	29.921	30.525	30.789	30.726	31.235	34.854	33.687	37.404	36.824	37.477	36.912	36.902	37.878	38.659	37.633	38.981	39.294	40.406	40.108	39.120
Trattamenti accessori	16.815	17.091	20.314	19.846	20.735	19.013	19.713	20.865	22.554	22.001	23.639	24.093	23.878	22.922	22.863	24.178	22.878	22.275	22.684	23.671	23.221	24.279
ASI	44.867	48.203	50.235	50.370	51.524	49.739	50.948	55.719	56.242	59.406	60.463	61.570	60.789	59.823	60.740	62.836	60.511	61.256	61.977	64.077	63.329	63.398

Comparti e Settori	2001	2002	2003	2004	2005	2006	2007	2008	2009	2010	2011	2012	2013	2014	2015	2016	2017	2018	2019	2020	2021	2022
Voci stipendiali	22.040	22.423	23.319	22.686	22.344	24.176	23.527	25.734	26.995	26.436	26.318	25.865	25.989	25.942	25.866	25.289	25.985	26.858	27.015	26.913	26.800	26.798
Trattamenti accessori	2.246	2.591	2.603	3.277	3.361	3.532	3.261	3.665	3.677	3.955	4.192	3.892	3.680	3.424	3.257	3.307	3.525	3.680	3.837	3.783	3.824	3.825
ISTRUZIONE E RICERCA	24.286	25.014	25.922	25.963	25.705	27.708	26.788	29.399	30.671	30.391	30.510	29.757	29.669	29.366	29.123	28.596	29.510	30.538	30.852	30.696	30.623	30.623
Voci stipendiali	18.304	18.754	18.796	19.963	20.217	21.414	21.620	22.852	23.608	23.769	23.768	23.713	23.690	23.663	23.631	23.627	23.615	24.518	24.600	24.532	24.516	24.923
Trattamenti accessori	4.029	4.204	4.629	5.274	5.418	5.701	5.484	5.934	5.939	5.962	5.992	5.861	5.861	5.480	5.340	5.481	5.701	5.828	6.096	6.155	6.388	6.685
FUNZIONI LOCALI⁸	22.333	22.958	23.425	25.237	25.634	27.115	27.104	28.786	29.547	29.731	29.760	29.573	29.551	29.143	28.971	29.108	29.316	30.346	30.696	30.686	30.904	31.607
Voci stipendiali	21.696	22.656	23.144	23.979	25.653	27.507	27.756	29.080	29.850	30.095	30.114	30.023	29.963	29.880	29.947	29.968	30.042	30.655	31.030	30.999	30.860	31.305
Trattamenti accessori	7.569	7.967	8.179	8.686	7.728	7.808	7.982	8.382	8.388	8.643	8.732	8.808	8.689	8.655	8.693	8.656	8.679	8.719	10.866	11.696	11.501	11.775
SANITA'⁹	29.265	30.623	31.323	32.665	33.381	35.315	35.738	37.462	38.238	38.738	38.847	38.830	38.652	38.535	38.640	38.624	38.720	39.374	41.896	42.695	42.361	43.081
Voci stipendiali	-	-	-	24.394	24.272	26.121	26.238	26.298	28.463	31.096	30.902	31.097	30.948	30.867	30.708	30.576	30.362	31.370	31.108	31.069	31.183	32.300
Trattamenti accessori	-	-	-	13.154	15.335	17.114	17.365	18.929	20.058	22.504	28.062	27.604	26.740	26.374	26.904	27.354	34.250	34.978	35.659	37.986	38.771	41.382
Presidenza del consiglio ministri	-	-	-	37.548	39.607	43.235	43.603	45.227	48.521	53.600	58.964	58.701	57.688	57.240	57.612	57.930	64.611	66.348	66.767	69.056	69.953	73.682
Voci stipendiali	21.612	25.358	22.825	23.031	24.721	25.072	26.094	27.267	27.941	28.161	28.710	28.948	29.131	29.059	29.078	29.066	29.351	29.767	29.993	29.939	29.899	29.807
Trattamenti accessori	3.072	2.524	3.288	4.262	4.453	5.196	5.401	5.570	6.126	5.987	5.483	6.504	6.216	6.382	6.272	6.401	6.416	6.573	6.569	6.074	7.027	7.266
Regioni a statuto speciale e Province autonome¹⁰	24.684	27.882	26.113	27.293	29.174	30.268	31.495	32.838	34.067	34.148	34.193	35.452	35.347	35.441	35.350	35.467	35.767	36.340	36.561	36.013	36.926	37.074
Voci stipendiali	25.275	24.209	24.832	26.808	29.294	26.956	27.892	30.522	31.069	31.053	26.530	26.205	26.186	27.000	27.835	27.632	27.713	28.201	28.149	26.337	29.248	33.799
Trattamenti accessori	6.638	6.344	5.314	6.765	7.594	5.833	6.040	7.217	7.267	7.300	4.769	4.470	4.692	4.390	4.824	4.437	4.408	4.734	4.649	4.510	5.252	6.625
Enti art.60, comma 3 - D. Lgs. 165/01	31.913	30.553	30.146	33.573	36.888	32.789	33.933	37.739	38.336	38.353	31.299	30.675	30.878	31.390	32.659	32.069	32.121	32.935	32.797	30.847	34.500	40.423
Voci stipendiali	-	45.360	38.903	41.366	46.946	45.255	43.265	46.687	49.775	49.512	49.768	58.647	58.738	59.508	66.844	73.218	76.756	79.449	79.476	83.393	86.354	94.640
Trattamenti accessori	-	-	19.308	19.772	20.638	22.070	28.056	22.544	23.754	24.176	26.933	23.898	24.028	24.477	18.067	16.507	14.380	14.637	14.476	13.121	14.495	15.262
Autorità indipendenti	-	45.360	58.211	61.138	67.584	67.325	71.321	69.231	73.530	73.688	76.702	82.545	82.766	83.984	84.911	89.725	91.136	94.086	93.952	96.515	100.849	109.902
Voci stipendiali	-	-	-	-	-	-	-	-	-	-	-	-	-	35.945	37.070	37.593	37.428	38.569	38.702	38.277	38.786	38.657
Trattamenti accessori	-	-	-	-	-	-	-	-	-	-	-	-	-	7.244	7.597	7.725	7.794	7.689	7.672	7.268	7.239	7.200
Enti lista S13 ISTAT	-	-	-	-	-	-	-	-	-	-	-	-	-	43.190	44.667	45.318	45.222	46.258	46.374	45.546	46.026	45.857
Voci stipendiali	-	30.350	31.149	30.993	32.615	33.341	33.687	34.652	37.307	40.372	40.538	40.954	40.576	40.574	40.112	37.520	37.582	37.486	38.411	39.689	40.007	41.047
Trattamenti accessori	-	12.372	14.913	19.224	18.427	23.647	22.185	19.557	18.641	19.474	19.080	15.918	15.398	16.025	14.015	19.174	19.326	22.552	24.307	22.687	23.818	27.562
Enti art.70 - Unioncamere	-	42.722	46.063	50.217	51.042	56.988	55.872	54.209	55.948	59.845	59.618	56.872	55.974	56.599	54.127	56.694	56.908	60.038	62.718	62.376	63.825	68.608
Voci stipendiali	22.747	25.158	23.165	23.695	25.464	25.550	26.512	27.785	28.556	28.838	28.886	29.316	29.474	31.081	31.614	31.905	32.154	32.801	32.814	32.644	33.123	33.387
Trattamenti accessori	4.236	3.291	3.633	5.085	5.432	5.888	6.265	6.384	6.929	6.929	6.261	7.119	6.859	7.043	7.007	7.095	7.200	7.296	7.283	6.876	7.664	7.945
COMPARTO AUTONOMO O FUORI COMPARTO	26.983	28.449	26.798	28.780	30.896	31.438	32.777	34.169	35.485	35.768	35.148	36.435	36.333	38.124	38.621	39.000	39.354	40.097	40.097	39.520	40.787	41.331
Voci stipendiali	18.075	18.706	19.084	19.080	20.871	20.825	21.817	22.055	22.169	22.566	23.224	23.126	23.040	22.942	23.359	23.373	23.478	25.290	25.323	25.360	25.300	26.030
Trattamenti accessori	9.546	10.421	11.691	12.510	12.637	13.333	13.300	13.845	14.857	14.743	15.246	15.062	15.054	14.988	16.047	16.676	17.079	17.084	17.362	18.299	18.318	19.335
Corpi di polizia¹¹	27.621	29.127	30.775	31.590	33.508	34.158	35.117	35.900	37.026	37.309	38.471	38.188	38.094	37.930	39.406	40.049	40.557	42.374	42.685	43.659	43.618	45.365
Voci stipendiali	19.765	21.166	21.257	23.326	24.772	24.905	25.397	25.777	25.956	26.217	26.779	26.277	25.864	25.592	25.863	26.311	26.414	25.985	26.103	26.302	26.708	27.517
Trattamenti accessori	9.698	9.910	10.754	10.575	11.024	10.956	11.895	11.958	12.693	12.830	13.177	13.028	12.938	12.744	14.172	14.952	15.823	13.685	14.160	14.516	14.865	16.658
Forze armate¹¹	29.463	31.076	32.011	33.901	35.796	35.861	37.292	37.735	38.649	39.047	39.956	39.305	38.802	38.336	40.035	41.263	42.238	39.670	40.263	40.818	41.572	44.175
Voci stipendiali	-	-	-	-	-	20.112	20.150	21.093	21.098	21.051	21.782	21.715	21.674	21.645	21.827	21.807	21.819	22.897	23.080	23.952	24.034	24.628
Trattamenti accessori	-	-	-	-	-	8.283	7.873	9.098	10.945	10.689	10.897	10.339	9.946	10.059	11.024	11.255	10.759	13.999	13.610	14.279	15.359	16.602
Vigili del fuoco	-	-	-	-	-	28.395	28.024	30.190	32.043	31.739	32.679	32.054	31.620	31.703	32.851	33.062	32.577	36.896	36.690	38.231	39.393	41.231
Voci stipendiali	81.218	86.477	89.943	93.927	96.385	102.714	107.609	113.290	117.071	118.752	119.066	123.183	123.828	125.114	122.737	121.861	121.402	121.157	120.812	119.497	126.540	130.666
Trattamenti accessori	10.412	9.996	10.625	11.148	11.482	12.073	12.553	13.004	13.534	13.851												

Comparti e Settori	2001	2002	2003	2004	2005	2006	2007	2008	2009	2010	2011	2012	2013	2014	2015	2016	2017	2018	2019	2020	2021	2022
Voci stipendiali	49.410	49.421	47.206	48.866	56.958	61.832	62.000	69.165	69.233	69.288	67.692	66.147	63.406	61.999	67.168	66.836	61.824	64.340	64.164	63.845	63.868	63.580
Trattamenti accessori	7.722	7.961	11.327	11.064	11.069	13.426	18.936	23.589	24.492	24.467	25.003	26.067	25.086	25.926	26.015	25.983	25.296	25.121	25.022	25.348	24.570	25.170
Carriera diplomatica	57.132	57.382	58.532	59.930	68.027	75.257	80.936	92.755	93.726	93.755	92.695	92.215	88.492	87.925	93.183	92.819	87.121	89.461	89.186	89.193	88.438	88.750
Voci stipendiali	41.381	44.834	52.525	54.970	54.568	58.104	58.679	61.131	62.191	61.182	63.574	63.962	63.678	63.631	65.595	64.842	64.458	68.988	68.383	67.100	68.859	75.616
Trattamenti accessori	11.628	13.221	20.153	21.338	22.401	21.720	20.324	22.936	25.077	24.979	26.420	28.622	27.506	28.292	28.521	28.184	29.835	31.342	31.548	33.928	31.820	51.023
Carriera prefettizia	53.010	58.055	72.678	76.309	76.969	79.824	79.002	84.067	87.267	86.161	89.994	92.584	91.184	91.922	94.116	93.026	94.293	100.330	99.931	101.028	100.679	126.639
Voci stipendiali	-	-	-	-	-	35.514	40.714	44.233	44.416	45.267	47.445	47.547	46.469	45.858	46.063	47.080	49.032	52.452	55.395	56.508	58.382	59.994
Trattamenti accessori	-	-	-	-	-	32.035	30.995	32.362	32.558	33.336	30.243	32.071	33.079	32.163	31.950	32.791	32.784	33.400	34.126	36.654	40.292	37.420
Carriera penitenziaria	-	-	-	-	-	67.549	71.709	76.595	76.975	78.603	77.688	79.618	79.549	78.021	78.013	79.871	81.817	85.852	89.521	93.162	98.674	97.414
Voci stipendiali	40.101	42.507	43.124	44.482	45.508	46.397	47.616	49.463	50.914	52.835	51.479	50.439	49.707	49.400	49.517	49.931	50.463	50.767	52.292	52.944	55.209	56.039
Trattamenti accessori	6.979	8.533	8.597	8.440	8.223	8.339	8.485	8.739	8.679	8.788	8.515	8.403	8.487	8.770	9.184	9.021	8.788	9.323	10.207	9.373	9.601	9.173
Professori e Ricercatori Universitari	47.080	51.039	51.721	52.922	53.731	54.736	56.101	58.202	59.593	61.622	59.993	58.842	58.194	58.170	58.702	58.953	59.251	60.090	62.499	62.317	64.809	65.212
Voci stipendiali	22.422	23.525	23.975	24.759	26.232	26.102	27.014	27.683	28.000	28.436	28.760	28.476	28.328	28.192	28.355	28.440	28.478	29.365	29.537	29.746	30.132	31.233
Trattamenti accessori	9.315	10.077	11.107	11.550	11.755	11.983	12.189	12.623	13.482	13.464	13.809	13.759	13.773	13.695	14.680	15.264	15.680	15.270	15.628	16.203	16.437	17.491
PERSONALE IN REGIME DI DIRITTO PUBBLICO	31.737	33.602	35.082	36.309	37.986	38.085	39.204	40.306	41.481	41.901	42.569	42.235	42.101	41.887	43.036	43.705	44.158	44.635	45.165	45.949	46.569	48.724
Voci stipendiali	21.007	21.659	22.192	22.539	23.108	24.548	24.734	26.123	26.978	26.982	27.067	26.862	26.876	26.922	26.944	26.789	27.088	27.956	28.185	28.211	28.267	28.934
Trattamenti accessori	5.207	5.657	6.009	6.624	6.608	6.862	6.923	7.295	7.530	7.686	7.835	7.760	7.662	7.452	7.449	7.581	7.864	7.937	8.676	8.935	9.109	9.572
Totale P.A.	26.214	27.316	28.201	29.163	29.716	31.410	31.657	33.418	34.507	34.668	34.903	34.623	34.538	34.374	34.393	34.370	34.952	35.893	36.861	37.146	37.376	38.506

Fonte: elaborazioni Aran su dati RGS - IGOP. Dati aggiornati al 11/9/2024

¹ I valori delle retribuzioni medie sono al netto delle competenze fisse ed accessorie relative ad anni precedenti (arretrati). Le *voci stipendiali* sono: stipendio, retribuzione di anzianità, 13^a mensilità, l'indennità integrativa speciale, i *trattamenti accessori* comprendono: le indennità fisse, i compensi per lavoro straordinario, i premi di produttività, le indennità di turno, disagio ed altre competenze accessorie. Non sono comprese le voci non aventi carattere direttamente retributivo quali ad esempio gli assegni familiari, i buoni pasto, le coperture assicurative.

² Sono escluse dal calcolo della retribuzione media le *indennità per servizio all'estero* per il personale amministrativo del Ministero degli esteri. I Ministeri fino al 2003 comprendevano le Agenzie Fiscali e la Presidenza del Consiglio.

³ Nel 2011 i Monopoli di Stato e quindi il comparto delle Agenzie fiscali ha assorbito i dipendenti provenienti dalle strutture territoriali del Ministero dell'Economia e delle Finanze e quindi dal comparto dei Ministeri.

⁴ Le Aziende Autonome nel 2006 perdono i Vigili del fuoco che formano un comparto non contrattualizzato in sede Aran e nel 2008 i Monopoli di Stato che entrano nel comparto Agenzie Fiscali.

⁵ L'Agid dal 2016 al 2020 è stata assorbita dal comparto Ministeri.

⁶ Sono escluse dal calcolo della retribuzione media le *indennità per servizio all'estero*.

⁷ Sono escluse dal calcolo della retribuzione media l'indennità ex art. 31 DPR 761/79 e il trattamento aggiuntivo ex art.6 d.lgs 517/99 (nel conto si chiama "Indennità De Maria").

⁸ Nel comparto non sono considerati i dirigenti del ruolo professionale, tecnico e amministrativo del Servizio Sanitario Nazionale.

⁹ Nel comparto sono inclusi anche i dirigenti del ruolo professionale, tecnico e amministrativo del Servizio Sanitario Nazionale. Fino al 2018 è esclusa dal calcolo della retribuzione media l'indennità di esclusività percepita dai medici e dagli altri dirigenti del ruolo sanitario.

¹⁰ Per le Regioni a Statuto Speciale e le Province Autonome i dati fino al 2005 sono incompleti.

¹¹ Sono escluse dal calcolo della retribuzione media le *indennità per servizio all'estero*.

Retribuzioni medie pro-capite fisse, accessorie e complessive per comparto¹

Serie 2001- 2022

Comparti e Settori	2002/01	2003/02	2004/03	2005/04	2006/05	2007/06	2008/07	2009/08	2010/09	2011/10	2012/11	2013/12	2014/13	2015/14	2016/15	2017/16	2018/17	2019/18	2020/19	2021/20	2022/21
Voci stipendiali	2,6%	0,7%	1,2%	-1,4%	8,0%	4,8%	1,0%	3,4%	-0,5%	3,3%	-0,9%	0,4%	-0,6%	0,5%	-0,2%	0,1%	4,4%	1,4%	0,5%	-0,2%	3,0%
Trattamenti accessori	19,6%	0,8%	-9,8%	7,8%	-1,4%	8,2%	6,8%	-7,8%	-4,4%	4,5%	6,2%	3,6%	-4,9%	3,6%	1,5%	3,7%	5,1%	5,5%	2,8%	4,2%	19,2%
Ministeri²	6,3%	0,7%	-1,5%	0,7%	5,8%	5,5%	2,3%	0,7%	-1,3%	3,5%	0,6%	1,1%	-1,6%	1,2%	0,2%	1,0%	4,6%	2,4%	1,1%	0,9%	7,2%
Voci stipendiali	-	-	-	-0,7%	8,8%	4,2%	6,0%	3,0%	-0,4%	-0,8%	1,0%	0,3%	0,2%	0,1%	1,1%	-0,3%	4,8%	3,3%	0,7%	-0,4%	5,0%
Trattamenti accessori	-	-	-	-3,2%	8,7%	4,2%	-21,4%	25,0%	-3,8%	7,9%	0,9%	-0,3%	3,2%	-17,4%	-2,3%	18,7%	-4,2%	19,1%	-23,5%	16,5%	13,1%
Agenzie fiscali³	-	-	-	-1,6%	8,8%	4,2%	-4,1%	9,6%	-1,6%	2,1%	1,0%	0,1%	1,3%	-6,3%	0,0%	5,6%	1,6%	8,5%	-8,1%	4,7%	7,7%
Voci stipendiali	2,0%	5,2%	0,1%	-2,1%	8,0%	5,2%	-0,1%	4,5%	1,3%	-0,4%	0,5%	0,7%	-0,1%	-0,4%	-0,4%	1,7%	7,2%	-1,2%	-0,6%	-0,5%	-2,0%
Trattamenti accessori	10,6%	17,7%	-3,5%	0,7%	4,6%	32,6%	7,5%	11,3%	3,8%	-3,3%	-7,2%	-2,1%	-3,1%	8,6%	14,1%	-0,5%	-0,9%	2,7%	3,1%	10,8%	-3,6%
Enti pubblici non economici	4,4%	8,9%	-1,1%	-1,2%	6,9%	13,7%	2,7%	7,1%	2,3%	-1,5%	-2,5%	-0,3%	-1,2%	2,8%	5,1%	0,8%	3,9%	0,3%	0,9%	4,1%	-2,7%
Voci stipendiali	0,3%	0,8%	5,4%	0,2%	11,3%	1,3%	-	-	-	-	-	-	-	-	-	-	-	-	-	-	-
Trattamenti accessori	2,3%	2,6%	6,7%	10,3%	10,3%	27,3%	-	-	-	-	-	-	-	-	-	-	-	-	-	-	-
Aziende autonome⁴	0,9%	1,3%	5,8%	3,2%	11,0%	9,6%	-	-	-	-	-	-	-	-	-	-	-	-	-	-	-
Voci stipendiali	9,2%	0,7%	-4,6%	5,3%	12,6%	-0,6%	2,1%	3,1%	1,8%	-0,9%	-0,0%	-1,7%	1,5%	-0,6%	-0,3%	0,1%	2,1%	3,8%	3,6%	1,1%	3,8%
Trattamenti accessori	32,2%	-0,3%	30,8%	8,7%	-12,0%	-7,3%	11,7%	25,7%	-12,5%	-3,0%	8,5%	-5,8%	-12,4%	8,8%	0,3%	-4,0%	-4,0%	4,5%	-1,8%	-4,4%	-1,7%
CNEL	17,0%	0,3%	8,9%	6,9%	1,1%	-3,4%	5,8%	12,4%	-4,8%	-1,8%	3,6%	-3,5%	-4,4%	3,1%	-0,0%	-1,2%	-0,3%	4,1%	1,5%	-1,0%	1,8%
Voci stipendiali	-	2,3%	0,6%	3,4%	1,5%	24,4%	-1,6%	-0,6%	10,4%	2,4%	-0,5%	1,7%	-0,8%	0,5%	2,8%	-0,7%	1,8%	1,1%	0,9%	-0,5%	2,4%
Trattamenti accessori	-	25,8%	-4,6%	41,0%	-9,8%	28,4%	0,9%	17,9%	-5,5%	14,9%	-10,0%	0,1%	-4,9%	14,1%	-4,5%	3,3%	8,2%	-0,8%	2,1%	-12,9%	40,2%
ENAC	-	7,9%	-0,8%	13,3%	-2,2%	25,6%	-0,8%	5,3%	4,7%	6,4%	-3,8%	1,2%	-2,1%	4,7%	0,4%	0,6%	3,9%	0,5%	1,3%	-4,8%	14,3%
Voci stipendiali	-	-	-	-	-	-	-4,9%	0,6%	-19,4%	-36,6%	1,8%	3,2%	-5,9%	1,9%	-	-	-	-	-	-	-
Trattamenti accessori	-	-	-	-	-	-	-10,4%	0,7%	44,3%	3,1%	-38,3%	1,4%	4,8%	-23,4%	-	-	-	-	-	-	-
AGID⁵	-	-	-	-	-	-	-6,2%	0,6%	-4,6%	-22,6%	-17,0%	2,6%	-2,2%	-7,4%	-	-	-	-	-	-	-
Voci stipendiali	2,5%	1,6%	1,2%	-1,4%	8,2%	4,8%	1,7%	3,6%	-0,1%	1,7%	-0,2%	0,4%	-0,3%	0,2%	0,1%	0,3%	4,9%	1,5%	0,4%	-0,3%	2,3%
Trattamenti accessori	17,1%	5,1%	8,1%	3,3%	2,8%	13,9%	-0,5%	5,7%	-1,8%	3,2%	0,4%	0,6%	-2,3%	-1,7%	4,2%	5,6%	0,3%	8,9%	-3,7%	8,6%	9,5%
FUNZIONI CENTRALI	5,9%	2,5%	3,0%	-0,1%	6,6%	7,3%	1,0%	4,2%	-0,6%	2,1%	-0,1%	0,5%	-0,9%	-0,4%	1,2%	1,9%	3,5%	3,7%	-0,9%	2,4%	4,5%
Voci stipendiali	1,5%	4,0%	-3,0%	-2,0%	8,3%	-2,9%	9,9%	4,9%	-2,4%	-0,5%	-1,9%	0,6%	-0,1%	-0,4%	-2,5%	2,9%	3,2%	0,5%	-0,4%	-0,5%	2,6%
Trattamenti accessori	16,8%	-0,4%	28,5%	2,2%	5,0%	-8,3%	13,5%	0,5%	8,1%	6,8%	-7,3%	-5,9%	-8,4%	-5,4%	1,8%	7,0%	4,7%	4,1%	-2,0%	1,0%	7,1%
Scuola⁶	2,8%	3,6%	0,0%	-1,5%	7,9%	-3,6%	10,4%	4,4%	-1,2%	0,5%	-2,6%	-0,3%	-1,1%	-1,0%	-2,0%	3,4%	3,4%	0,9%	-0,6%	-0,3%	3,2%
Voci stipendiali	0,1%	1,4%	0,5%	1,8%	3,2%	-3,5%	0,8%	0,4%	12,9%	-1,8%	0,4%	-1,3%	-0,7%	0,8%	-0,8%	0,9%	4,4%	0,0%	-0,9%	-0,6%	3,7%
Trattamenti accessori	-44,9%	940,8%	0,8%	21,8%	24,1%	-30,5%	7,2%	-7,9%	-33,8%	76,2%	16,7%	15,6%	-7,2%	15,5%	-11,1%	-11,3%	12,7%	6,8%	-10,8%	-1,5%	61,5%
AFAM	-0,6%	9,5%	0,6%	3,4%	5,2%	-6,6%	1,3%	-0,3%	9,0%	2,1%	1,8%	0,4%	-1,5%	2,4%	-2,1%	-0,4%	5,3%	0,8%	-2,0%	-0,7%	9,5%
Voci stipendiali	9,3%	1,4%	0,2%	0,5%	13,7%	-0,9%	-0,7%	6,7%	-1,1%	-0,1%	-0,2%	-1,2%	-1,3%	3,9%	1,5%	-0,2%	4,6%	-0,6%	0,2%	1,1%	1,8%
Trattamenti accessori	4,7%	9,6%	3,3%	7,3%	1,8%	-2,0%	9,1%	-0,2%	5,5%	-1,3%	-5,0%	-3,4%	-6,7%	-3,1%	5,0%	6,8%	-2,2%	2,0%	5,9%	0,4%	-2,0%
Enti di ricerca	8,6%	2,7%	0,7%	1,6%	11,6%	-1,1%	0,9%	5,5%	0,0%	-0,3%	-1,0%	-1,6%	-2,1%	2,9%	2,0%	0,8%	3,5%	-0,2%	1,0%	1,0%	1,2%
Voci stipendiali	3,7%	4,1%	1,0%	6,3%	5,5%	0,5%	5,0%	4,0%	0,7%	-0,1%	-0,4%	-0,1%	-0,4%	0,5%	0,3%	0,8%	3,9%	0,5%	0,1%	0,0%	3,4%
Trattamenti accessori	4,6%	-0,7%	12,0%	2,8%	5,5%	3,5%	0,4%	-4,2%	2,3%	-2,2%	3,9%	-14,4%	16,3%	3,2%	-0,5%	3,2%	2,1%	2,6%	1,9%	2,2%	0,8%
Università⁷	3,9%	3,3%	2,8%	5,7%	5,5%	1,0%	4,2%	2,6%	1,0%	-0,5%	0,3%	-2,4%	2,0%	1,0%	0,2%	1,2%	3,6%	0,8%	0,4%	0,4%	2,9%

Comparti e Settori	2002/01	2003/02	2004/03	2005/04	2006/05	2007/06	2008/07	2009/08	2010/09	2011/10	2012/11	2013/12	2014/13	2015/14	2016/15	2017/16	2018/17	2019/18	2020/19	2021/20	2022/21
Voci stipendiali	10,9%	-3,8%	2,0%	0,9%	-0,2%	1,7%	11,6%	-3,3%	11,0%	-1,6%	1,8%	-1,5%	-0,0%	2,6%	2,1%	-2,7%	3,6%	0,8%	2,8%	-0,7%	-2,5%
Trattamenti accessori	1,6%	18,9%	-2,3%	4,5%	-8,3%	3,7%	5,8%	8,1%	-2,5%	7,4%	1,9%	-0,9%	-4,0%	-0,3%	5,8%	-5,4%	-2,6%	1,8%	4,4%	-1,9%	4,6%
ASI	7,4%	4,2%	0,3%	2,3%	-3,5%	2,4%	9,4%	0,9%	5,6%	1,8%	1,8%	-1,3%	-1,6%	1,5%	3,5%	-3,7%	1,2%	1,2%	3,4%	-1,2%	0,1%
Voci stipendiali	1,7%	4,0%	-2,7%	-1,5%	8,2%	-2,7%	9,4%	4,9%	-2,1%	-0,4%	-1,7%	0,5%	-0,2%	-0,3%	-2,2%	2,8%	3,4%	0,6%	-0,4%	-0,4%	-0,0%
Trattamenti accessori	15,4%	0,5%	25,9%	2,6%	5,1%	-7,7%	12,4%	0,3%	7,6%	6,0%	-7,2%	-5,4%	-7,0%	-4,9%	1,5%	6,6%	4,4%	4,3%	-1,4%	1,1%	0,0%
ISTRUZIONE E RICERCA	3,0%	3,6%	0,2%	-1,0%	7,8%	-3,3%	9,7%	4,3%	-0,9%	0,4%	-2,5%	-0,3%	-1,0%	-0,8%	-1,8%	3,2%	3,5%	1,0%	-0,5%	-0,2%	-0,0%
Voci stipendiali	2,5%	0,2%	6,2%	1,3%	5,9%	1,0%	5,7%	3,3%	0,7%	-0,0%	-0,2%	-0,1%	-0,1%	-0,1%	-0,0%	-0,1%	3,8%	0,3%	-0,3%	-0,1%	1,7%
Trattamenti accessori	4,3%	10,1%	13,9%	2,7%	5,2%	-3,8%	8,2%	0,1%	0,4%	0,5%	-2,2%	0,0%	-6,5%	-2,6%	2,6%	4,0%	2,2%	4,6%	1,0%	3,8%	4,6%
FUNZIONI LOCALI⁸	2,8%	2,0%	7,7%	1,6%	5,8%	-0,0%	6,2%	2,6%	0,6%	0,1%	-0,6%	-0,1%	-1,4%	-0,6%	0,5%	0,7%	3,5%	1,2%	-0,0%	0,7%	2,3%
Voci stipendiali	4,4%	2,2%	3,6%	7,0%	7,2%	0,9%	4,8%	2,6%	0,8%	0,1%	-0,3%	-0,2%	-0,3%	0,2%	0,1%	0,2%	2,0%	1,2%	-0,1%	-0,4%	1,4%
Trattamenti accessori	5,3%	2,7%	6,2%	-11,0%	1,0%	2,2%	5,0%	0,1%	3,0%	1,0%	0,9%	-1,3%	-0,4%	0,4%	-0,4%	0,3%	0,5%	24,6%	7,6%	-1,7%	2,4%
SANITA'⁹	4,6%	2,3%	4,3%	2,2%	5,8%	1,2%	4,8%	2,1%	1,3%	0,3%	-0,0%	-0,5%	-0,3%	0,3%	-0,0%	0,2%	1,7%	6,4%	1,9%	-0,8%	1,7%
Voci stipendiali	-	-	-	-0,5%	7,6%	0,5%	0,2%	8,2%	9,3%	-0,6%	0,6%	-0,5%	-0,3%	-0,5%	-0,4%	-0,7%	3,3%	-0,8%	-0,1%	0,4%	3,6%
Trattamenti accessori	-	-	-	16,6%	11,6%	1,5%	9,0%	6,0%	12,2%	24,7%	-1,6%	-3,1%	-1,4%	2,0%	1,7%	25,2%	2,1%	1,9%	6,5%	2,1%	6,7%
Presidenza del consiglio ministri	-	-	-	5,5%	9,2%	0,9%	3,7%	7,3%	10,5%	10,0%	-0,4%	-1,7%	-0,8%	0,6%	0,6%	11,5%	2,7%	0,6%	3,4%	1,3%	5,3%
Voci stipendiali	17,3%	-10,0%	0,9%	7,3%	1,4%	4,1%	4,5%	2,5%	0,8%	1,9%	0,8%	0,6%	-0,2%	0,1%	-0,0%	1,0%	1,4%	0,8%	-0,2%	-0,1%	-0,3%
Trattamenti accessori	-17,8%	30,3%	29,6%	4,5%	16,7%	4,0%	3,1%	10,0%	-2,3%	-8,4%	18,6%	-4,4%	2,7%	-1,7%	2,1%	0,2%	2,5%	-0,1%	-7,5%	15,7%	3,4%
Regioni a statuto speciale e Province autonome¹⁰	13,0%	-6,3%	4,5%	6,9%	3,7%	4,1%	4,3%	3,7%	0,2%	0,1%	3,7%	-0,3%	0,3%	-0,3%	0,3%	0,8%	1,6%	0,6%	-1,5%	2,5%	0,4%
Voci stipendiali	-4,2%	2,6%	8,0%	9,3%	-8,0%	3,5%	9,4%	1,8%	-0,1%	-14,6%	-1,2%	-0,1%	3,1%	3,1%	-0,7%	0,3%	1,8%	-0,2%	-6,4%	11,1%	15,6%
Trattamenti accessori	-4,4%	-16,2%	27,3%	12,3%	-23,2%	3,5%	19,5%	0,7%	0,4%	-34,7%	-6,3%	5,0%	-6,4%	9,9%	-8,0%	-0,7%	7,4%	-1,8%	-3,0%	16,5%	26,1%
Enti art.60, comma 3 - D. Lgs. 165/01	-4,3%	-1,3%	11,4%	9,9%	-11,1%	3,5%	11,2%	1,6%	0,0%	-18,4%	-2,0%	0,7%	1,7%	4,0%	-1,8%	0,2%	2,5%	-0,4%	-5,9%	11,8%	17,2%
Voci stipendiali	-	-14,2%	6,3%	13,5%	-3,6%	-4,4%	7,9%	6,6%	-0,5%	0,5%	17,8%	0,2%	1,3%	12,3%	9,5%	4,8%	3,5%	0,0%	4,9%	3,6%	9,6%
Trattamenti accessori	-	-	2,4%	4,4%	6,9%	27,1%	-19,6%	5,4%	1,8%	11,4%	-11,3%	0,5%	1,9%	-26,2%	-8,6%	-12,9%	1,8%	-1,1%	-9,4%	10,5%	5,3%
Autorità indipendenti	-	28,3%	5,0%	10,5%	-0,4%	5,9%	-2,9%	6,2%	0,2%	4,1%	7,6%	0,3%	1,5%	1,1%	5,7%	1,6%	3,2%	-0,1%	2,7%	4,5%	9,0%
Voci stipendiali	-	-	-	-	-	-	-	-	-	-	-	-	-	3,1%	1,4%	-0,4%	3,0%	0,3%	-1,1%	1,3%	-0,3%
Trattamenti accessori	-	-	-	-	-	-	-	-	-	-	-	-	-	4,9%	1,7%	0,9%	-1,3%	-0,2%	-5,3%	-0,4%	-0,5%
Enti lista S13 ISTAT	-	-	-	-	-	-	-	-	-	-	-	-	-	3,4%	1,5%	-0,2%	2,3%	0,3%	-1,8%	1,1%	-0,4%
Voci stipendiali	-	2,6%	-0,5%	5,2%	2,2%	1,0%	2,9%	7,7%	8,2%	0,4%	1,0%	-0,9%	-0,0%	-1,1%	-6,5%	0,2%	-0,3%	2,5%	3,3%	0,8%	2,6%
Trattamenti accessori	-	20,5%	28,9%	-4,1%	28,3%	-6,2%	-11,8%	-4,7%	4,5%	-2,0%	-16,6%	-3,3%	4,1%	-12,5%	36,8%	0,8%	16,7%	7,8%	-6,7%	5,0%	15,7%
Enti art.70 - Unioncamere	-	7,8%	9,0%	1,6%	11,6%	-2,0%	-3,0%	3,2%	7,0%	-0,4%	-4,6%	-1,6%	1,1%	-4,4%	4,7%	0,4%	5,5%	4,5%	-0,5%	2,3%	7,5%
Voci stipendiali	10,6%	-7,9%	2,3%	7,5%	0,3%	3,8%	4,8%	2,8%	1,0%	0,2%	1,5%	0,5%	5,5%	1,7%	0,9%	0,8%	2,0%	0,0%	-0,5%	1,5%	0,8%
Trattamenti accessori	-22,3%	10,4%	40,0%	6,8%	8,4%	6,4%	1,9%	8,5%	0,0%	-9,6%	13,7%	-3,6%	2,7%	-0,5%	1,2%	1,5%	1,3%	-0,2%	-5,6%	11,5%	3,7%
COMPARTO AUTONOMO O FUORI COMPARTO	5,4%	-5,8%	7,4%	7,3%	1,8%	4,3%	4,2%	3,9%	0,8%	-1,7%	3,7%	-0,3%	4,9%	1,3%	1,0%	0,9%	1,9%	0,0%	-1,4%	3,2%	1,3%
Voci stipendiali	3,5%	2,0%	-0,0%	9,4%	-0,2%	4,8%	1,1%	0,5%	1,8%	2,9%	-0,4%	-0,4%	-0,4%	1,8%	0,1%	0,5%	7,7%	0,1%	0,1%	-0,2%	2,9%
Trattamenti accessori	9,2%	12,2%	7,0%	1,0%	5,5%	-0,2%	4,1%	7,3%	-0,8%	3,4%	-1,2%	-0,0%	-0,4%	7,1%	3,9%	2,4%	0,0%	1,6%	5,4%	0,1%	5,6%
Corpi di polizia¹¹	5,5%	5,7%	2,6%	6,1%	1,9%	2,8%	2,2%	3,1%	0,8%	3,1%	-0,7%	-0,2%	-0,4%	3,9%	1,6%	1,3%	4,5%	0,7%	2,3%	-0,1%	4,0%
Voci stipendiali	7,1%	0,4%	9,7%	6,2%	0,5%	2,0%	1,5%	0,7%	1,0%	2,1%	-1,9%	-1,6%	-1,0%	1,1%	1,7%	0,4%	-1,6%	0,5%	0,8%	1,5%	3,0%
Trattamenti accessori	2,2%	8,5%	-1,7%	4,2%	-0,6%	8,6%	0,5%	6,1%	1,1%	2,7%	-1,1%	-0,7%	-1,5%	11,2%	5,5%	5,8%	-13,5%	3,5%	2,5%	2,4%	12,1%
Forze armate¹¹	5,5%	3,0%	5,9%	5,6%	0,2%	4,0%	1,2%	2,4%	1,0%	2,3%	-1,6%	-1,3%	-1,2%	4,4%	3,1%	2,4%	-6,1%	1,5%	1,4%	1,8%	6,3%

Comparti e Settori	2002/01	2003/02	2004/03	2005/04	2006/05	2007/06	2008/07	2009/08	2010/09	2011/10	2012/11	2013/12	2014/13	2015/14	2016/15	2017/16	2018/17	2019/18	2020/19	2021/20	2022/21
Voci stipendiali	-	-	-	-	-	0,2%	4,7%	0,0%	-0,2%	3,5%	-0,3%	-0,2%	-0,1%	0,8%	-0,1%	0,1%	4,9%	0,8%	3,8%	0,3%	2,5%
Trattamenti accessori	-	-	-	-	-	-4,9%	15,5%	20,3%	-2,3%	1,9%	-5,1%	-3,8%	1,1%	9,6%	2,1%	-4,4%	30,1%	-2,8%	4,9%	7,6%	8,1%
Vigili del fuoco	-	-	-	-	-	-1,3%	7,7%	6,1%	-0,9%	3,0%	-1,9%	-1,4%	0,3%	3,6%	0,6%	-1,5%	13,3%	-0,6%	4,2%	3,0%	4,7%
Voci stipendiali	6,5%	4,0%	4,4%	2,6%	6,6%	4,8%	5,3%	3,3%	1,4%	0,3%	3,5%	0,5%	1,0%	-1,9%	-0,7%	-0,4%	-0,2%	-0,3%	-1,1%	5,9%	3,3%
Trattamenti accessori	-4,0%	6,3%	4,9%	3,0%	5,1%	4,0%	3,6%	4,1%	2,3%	-11,7%	51,2%	1,6%	-7,2%	-9,7%	4,1%	-3,1%	1,8%	4,3%	-3,4%	7,2%	-1,6%
Magistratura	5,3%	4,2%	4,5%	2,7%	6,4%	4,7%	5,1%	3,4%	1,5%	-1,0%	7,9%	0,7%	-0,0%	-2,9%	-0,2%	-0,7%	0,0%	0,3%	-1,4%	6,1%	2,7%
Voci stipendiali	0,0%	-4,5%	3,5%	16,6%	8,6%	0,3%	11,6%	0,1%	0,1%	-2,3%	-2,3%	-4,1%	-2,2%	8,3%	-0,5%	-7,5%	4,1%	-0,3%	-0,5%	0,0%	-0,5%
Trattamenti accessori	3,1%	42,3%	-2,3%	0,0%	21,3%	41,0%	24,6%	3,8%	-0,1%	2,2%	4,3%	-3,8%	3,3%	0,3%	-0,1%	-2,6%	-0,7%	-0,4%	1,3%	-3,1%	2,4%
Carriera diplomatica	0,4%	2,0%	2,4%	13,5%	10,6%	7,5%	14,6%	1,0%	0,0%	-1,1%	-0,5%	-4,0%	-0,6%	6,0%	-0,4%	-6,1%	2,7%	-0,3%	0,0%	-0,8%	0,4%
Voci stipendiali	8,3%	17,2%	4,7%	-0,7%	6,5%	1,0%	4,2%	1,7%	-1,6%	3,9%	0,6%	-0,4%	-0,1%	3,1%	-1,1%	-0,6%	7,0%	-0,9%	-1,9%	2,6%	9,8%
Trattamenti accessori	13,7%	52,4%	5,9%	5,0%	-3,0%	-6,4%	12,9%	9,3%	-0,4%	5,8%	8,3%	-3,9%	2,9%	0,8%	-1,2%	5,9%	5,0%	0,7%	7,5%	-6,2%	60,3%
Carriera prefettizia	9,5%	25,2%	5,0%	0,9%	3,7%	-1,0%	6,4%	3,8%	-1,3%	4,4%	2,9%	-1,5%	0,8%	2,4%	-1,2%	1,4%	6,4%	-0,4%	1,1%	-0,3%	25,8%
Voci stipendiali	-	-	-	-	-	14,6%	8,6%	0,4%	1,9%	4,8%	0,2%	-2,3%	-1,3%	0,4%	2,2%	4,1%	7,0%	5,6%	2,0%	3,3%	2,8%
Trattamenti accessori	-	-	-	-	-	-3,2%	4,4%	0,6%	2,4%	-9,3%	6,0%	3,1%	-2,8%	-0,7%	2,6%	-0,0%	1,9%	2,2%	7,4%	9,9%	-7,1%
Carriera penitenziaria	-	-	-	-	-	6,2%	6,8%	0,5%	2,1%	-1,2%	2,5%	-0,1%	-1,9%	-0,0%	2,4%	2,4%	4,9%	4,3%	4,1%	5,9%	-1,3%
Voci stipendiali	6,0%	1,5%	3,1%	2,3%	2,0%	2,6%	3,9%	2,9%	3,8%	-2,6%	-2,0%	-1,5%	-0,6%	0,2%	0,8%	1,1%	0,6%	3,0%	1,2%	4,3%	1,5%
Trattamenti accessori	22,3%	0,8%	-1,8%	-2,6%	1,4%	1,8%	3,0%	-0,7%	1,3%	-3,1%	-1,3%	1,0%	3,3%	4,7%	-1,8%	-2,6%	6,1%	9,5%	-8,2%	2,4%	-4,5%
Professori e Ricercatori Universitari	8,4%	1,3%	2,3%	1,5%	1,9%	2,5%	3,7%	2,4%	3,4%	-2,6%	-1,9%	-1,1%	-0,0%	0,9%	0,4%	0,5%	1,4%	4,0%	-0,3%	4,0%	0,6%
Voci stipendiali	4,9%	1,9%	3,3%	5,9%	-0,5%	3,5%	2,5%	1,1%	1,6%	1,1%	-1,0%	-0,5%	-0,5%	0,6%	0,3%	0,1%	3,1%	0,6%	0,7%	1,3%	3,7%
Trattamenti accessori	8,2%	10,2%	4,0%	1,8%	1,9%	1,7%	3,6%	6,8%	-0,1%	2,6%	-0,4%	0,1%	-0,6%	7,2%	4,0%	2,7%	-2,6%	2,3%	3,7%	1,4%	6,4%
PERSONALE IN REGIME DI DIRITTO PUBBLICO	5,9%	4,4%	3,5%	4,6%	0,3%	2,9%	2,8%	2,9%	1,0%	1,6%	-0,8%	-0,3%	-0,5%	2,7%	1,6%	1,0%	1,1%	1,2%	1,7%	1,3%	4,6%
Voci stipendiali	3,1%	2,5%	1,6%	2,5%	6,2%	0,8%	5,6%	3,3%	0,0%	0,3%	-0,8%	0,1%	0,2%	0,1%	-0,6%	1,1%	3,2%	0,8%	0,1%	0,2%	2,4%
Trattamenti accessori	8,6%	6,2%	10,2%	-0,2%	3,8%	0,9%	5,4%	3,2%	2,1%	1,9%	-1,0%	-1,3%	-2,7%	-0,0%	1,8%	3,7%	0,9%	9,3%	3,0%	1,9%	5,1%
Totale P.A.	4,2%	3,2%	3,4%	1,9%	5,7%	0,8%	5,6%	3,3%	0,5%	0,7%	-0,8%	-0,2%	-0,5%	0,1%	-0,1%	1,7%	2,7%	2,7%	0,8%	0,6%	3,0%

Fonte: elaborazioni Aran su dati RGS - IGOP. Dati aggiornati al 11/9/2024

¹ I valori delle retribuzioni medie sono al netto delle competenze fisse ed accessorie relative ad anni precedenti (arretrati). Le *voci stipendiali* sono: stipendio, retribuzione di anzianità, 13^a mensilità, l'indennità integrativa speciale, i *trattamenti accessori* comprendono: le indennità fisse, i compensi per lavoro straordinario, i premi di produttività, le indennità di turno, disagio ed altre competenze accessorie. Non sono comprese le voci non aventi carattere direttamente retributivo quali ad esempio gli assegni familiari, i buoni pasto, le coperture assicurative.

² Sono escluse dal calcolo della retribuzione media le *indennità per servizio all'estero* per il personale amministrativo del Ministero degli esteri. I Ministeri fino al 2003 comprendevano le Agenzie Fiscali e la Presidenza del Consiglio.

³ Nel 2011 i Monopoli di Stato e quindi il comparto delle Agenzie fiscali ha assorbito i dipendenti provenienti dalle strutture territoriali del Ministero dell'Economia e delle Finanze e quindi dal comparto dei Ministeri.

⁴ Le Aziende Autonome nel 2006 perdono i Vigili del fuoco che formano un comparto non contrattualizzato in sede Aran e nel 2008 i Monopoli di Stato che entrano nel comparto Agenzie Fiscali.

⁵ L'Agid dal 2016 al 2020 è stata assorbita dal comparto Ministeri.

⁶ Sono escluse dal calcolo della retribuzione media le *indennità per servizio all'estero*.

⁷ Sono escluse dal calcolo della retribuzione media l'indennità ex art. 31 DPR 761/79 e il trattamento aggiuntivo ex art.6 d.lgs 517/99 (nel conto si chiama " *Indennità De Maria* ").

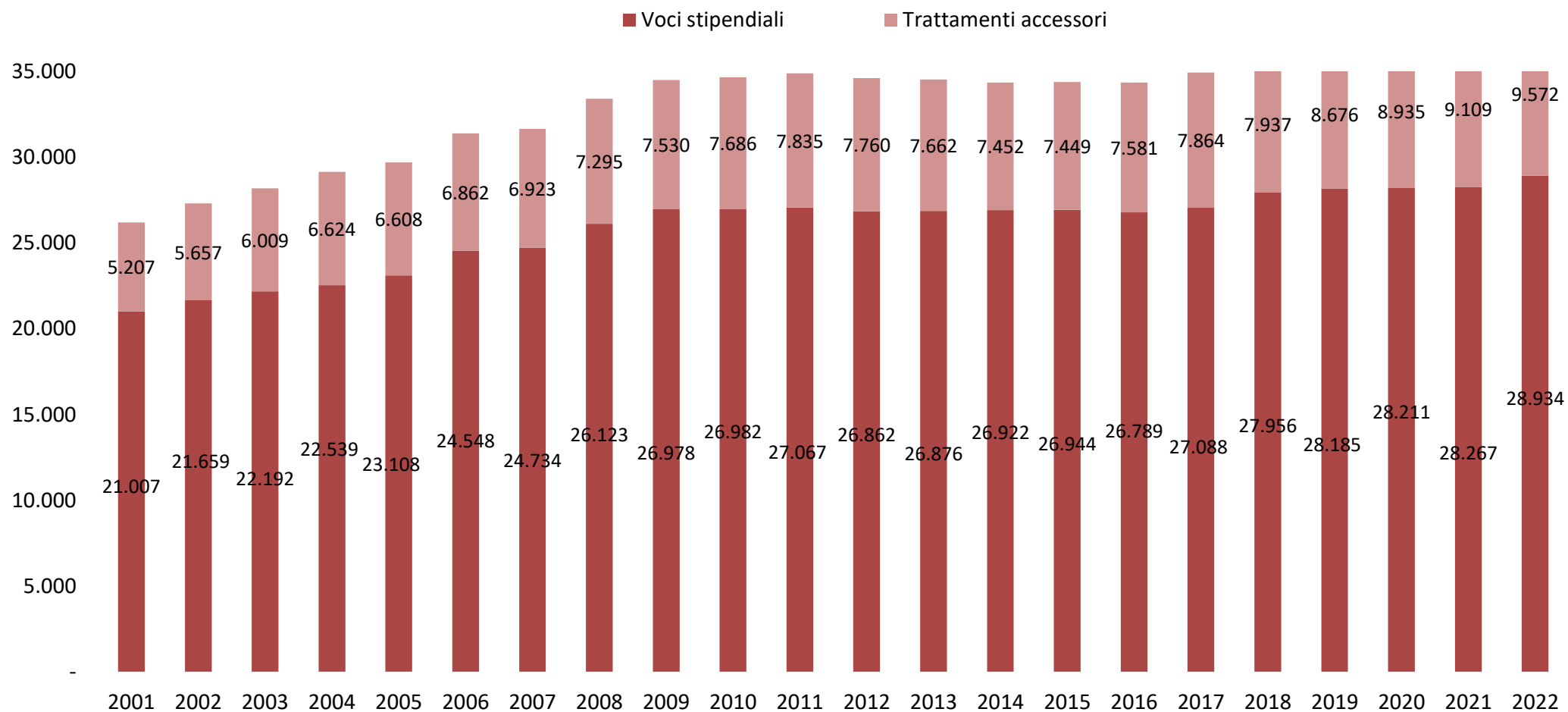
⁸ Nel comparto non sono considerati i dirigenti del ruolo professionale, tecnico e amministrativo del Servizio Sanitario Nazionale.

⁹ Nel comparto sono inclusi anche i dirigenti del ruolo professionale, tecnico e amministrativo del Servizio Sanitario Nazionale. Fino al 2018 è esclusa dal calcolo della retribuzione media l'indennità di esclusività percepita dai medici e dagli altri dirigenti del ruolo sanitario.

¹⁰ Per le Regioni a Statuto Speciale e le Province Autonome i dati fino al 2005 sono incompleti.

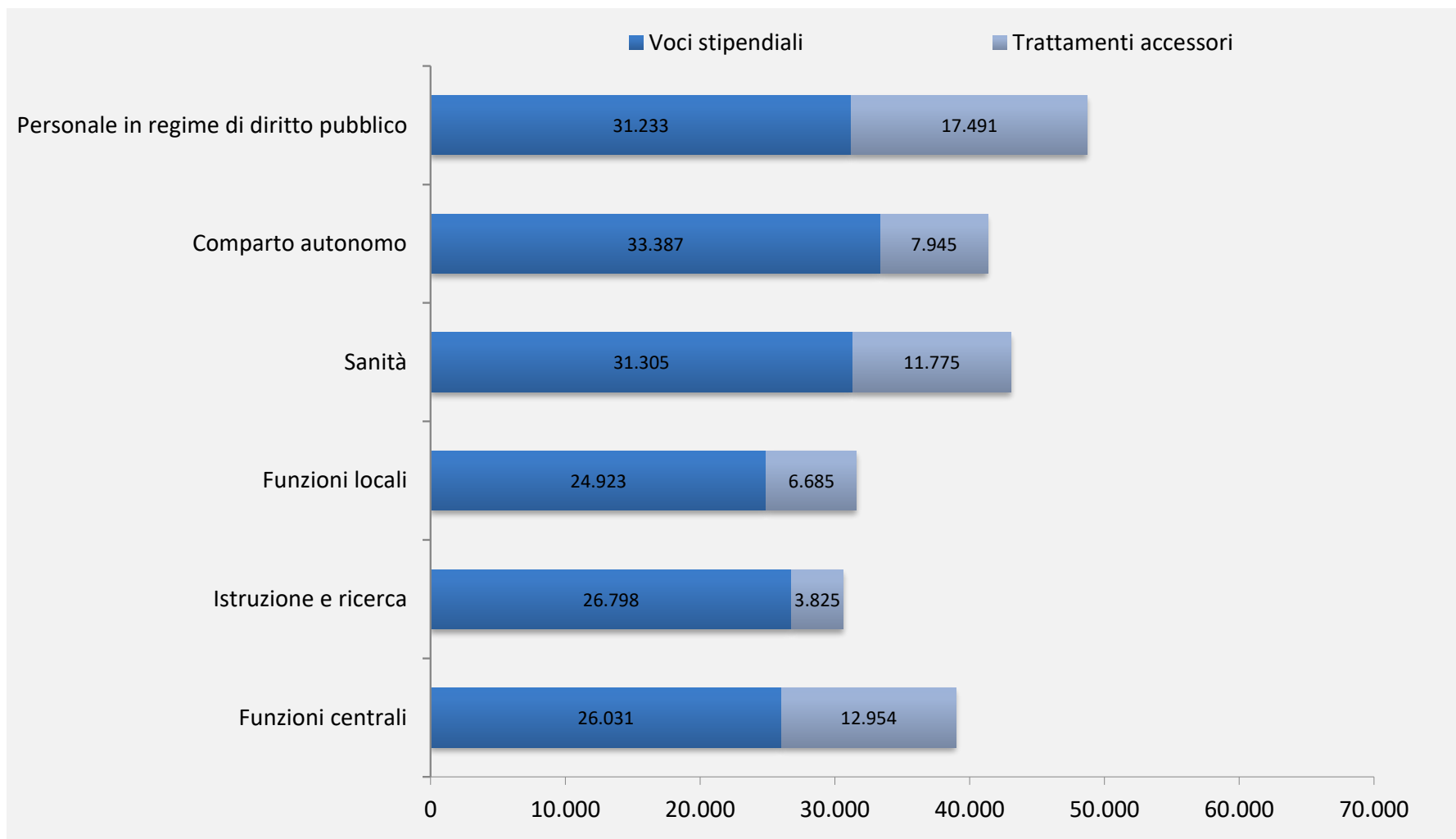
¹¹ Sono escluse dal calcolo della retribuzione media le *indennità per servizio all'estero*.

Retribuzioni medie pro-capite fisse e accessorie della P.A. - Serie anni 2001-2022



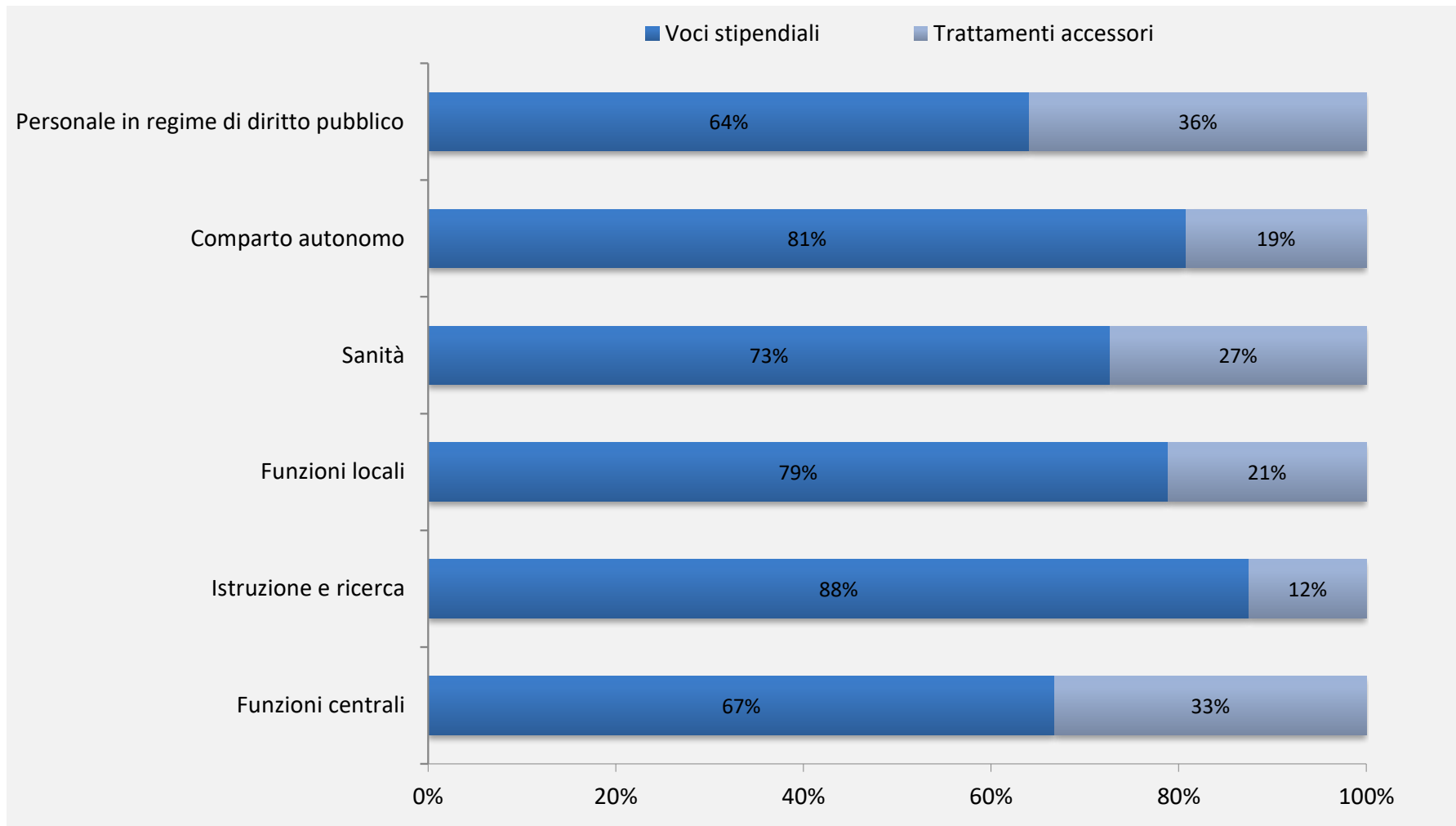
Fonte: elaborazioni Aran su dati RGS - IGOP. Dati aggiornati al 11/9/2024

Retribuzioni medie pro-capite - Anno 2022



Fonte: elaborazioni Aran su dati RGS - IGOP. Dati aggiornati al 11/9/2024

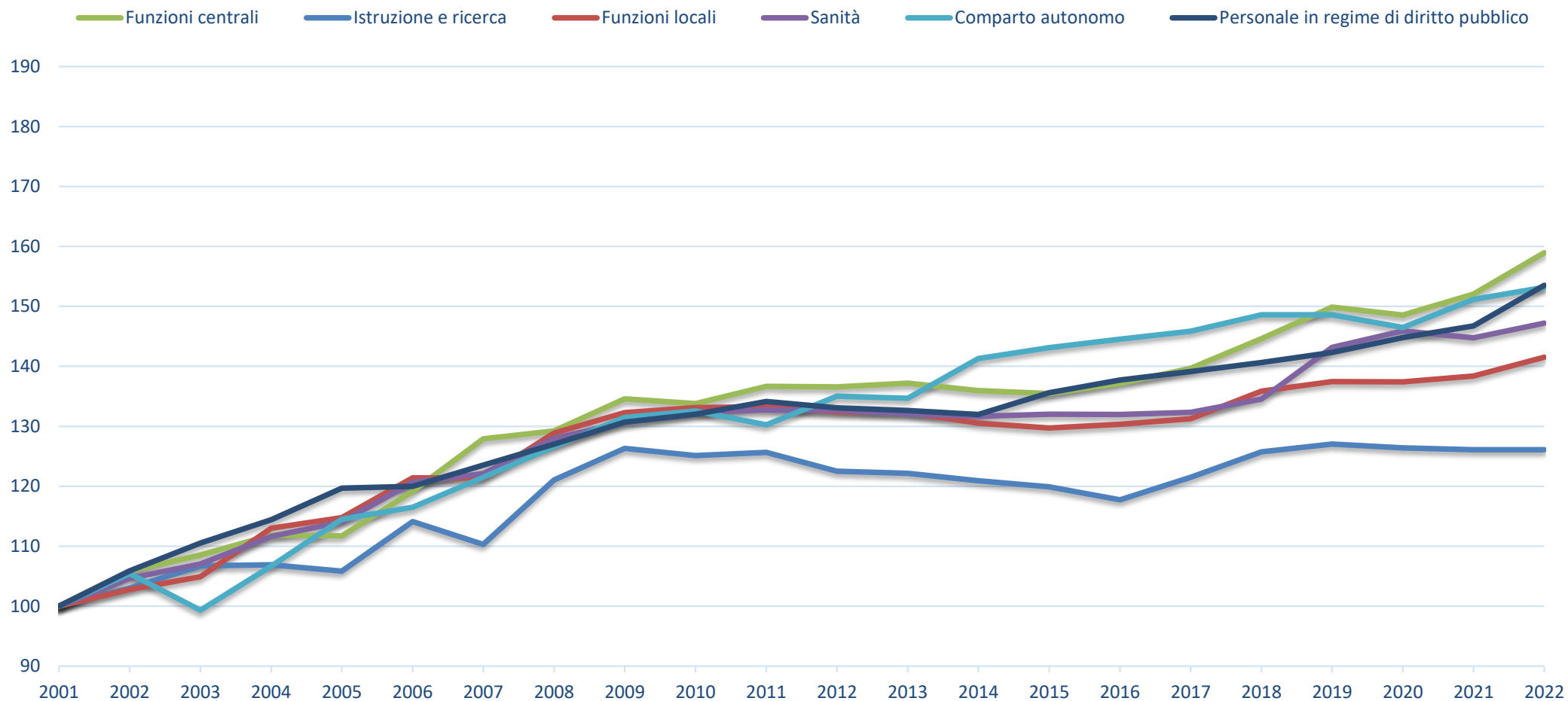
Retribuzioni medie pro-capite - Composizione % - Anno 2022



Fonte: elaborazioni Aran su dati RGS - IGOP. Dati aggiornati al 11/9/2024

La dinamica della retribuzione media pro-capite - Anni 2001/2022

Base 100=2001



Fonte: elaborazioni Aran su dati RGS - IGOP. Dati aggiornati al 11/9/2024