

# iQUADERNI

SUPPLEMENTO  
ALLA RIVISTA  
SEMESTRALE  
MONITOR • 2024

SISTEMI DI REMUNERAZIONE  
DELL'ASSISTENZA DOMICILIARE,  
RESIDENZIALE E SEMI-RESIDENZIALE.  
ANALISI COMPARATIVE DELLE TARIFFE  
VIGENTI A LIVELLO REGIONALE

#### **Quaderno di Monitor 2024**

Supplemento alla rivista  
semestrale Monitor

**Proprietario ed Editore**  
AGENAS - Agenzia nazionale  
per i servizi sanitari regionali

**Direttore Editoriale**  
Domenico Mantoan

**Direttore Responsabile**  
Massimiliano Abbruzzese

**Segreteria di Redazione**  
Eugenia Bignardelli

Sede centrale: Via Piemonte, 60  
Sede legale: Via Puglie, 23  
00187 Roma  
tel: 06 42749700

**Impaginazione grafica**  
Major Bit Innovation srl

**Stampa**  
Arti Grafiche Cardamone srl

**Registrazione**  
presso il Tribunale di Roma  
n° 124 del 13.11.2020

**Finito di stampare**  
nel mese di febbraio 2024  
Codice ISSN 2282-5975


age.na.s.  AGENZIA NAZIONALE PER  
I SERVIZI SANITARI REGIONALI


L'Agenza nazionale per i servizi sanitari regionali (AGENAS) è un Ente pubblico non economico di rilievo nazionale, istituito con decreto legislativo del 30 giugno 1993 n.266 e s.m., e si configura come organo tecnico-scientifico del SSN svolgendo attività di ricerca e di supporto nei confronti del Ministro della salute, delle Regioni e delle Province Autonome di Trento e Bolzano, ai sensi dell'art. 2, comma 357, legge 24 dicembre 2007 n. 244. AGENAS assicura, inoltre, la propria collaborazione tecnico-operativa alle Regioni e alle singole aziende sanitarie in ambito organizzativo, gestionale, economico, finanziario e contabile, in tema di efficacia degli interventi sanitari, nonché di qualità, sicurezza e umanizzazione delle cure. Il decreto legge 8 aprile 2020 n. 23, convertito con modificazioni della legge 5 giugno 2020 n. 40, ha affidato ad AGENAS il compito di collaborare all'azione di potenziamento della rete di assistenza ospedaliera e territoriale, al fine di assicurare la più elevata risposta sanitaria all'emergenza epidemiologica. Inoltre, con decreto legge 27 gennaio 2022 n. 4, convertito con modificazioni dalla legge 8 marzo 2022 n. 28, è stato assegnato ad AGENAS il ruolo di Agenzia nazionale per la sanità digitale, con l'obiettivo di assicurare il potenziamento della digitalizzazione dei servizi e dei processi in sanità.

#### **L'Agenza oggi:**

Presidente Enrico Coscioni  
Direttore Generale Domenico Mantoan

Consiglio di amministrazione  
Armando Francesco Cirillo, Manuela Lanzarin, Vincenzo Pomo, Milena Vainieri  
Collegio dei revisori dei conti  
Francesca Amaturo (Presidente), Giuseppina D'Aranno, Maurizio Nasca





# SISTEMI DI REMUNERAZIONE DELL'ASSISTENZA DOMICILIARE, RESIDENZIALE E SEMI-RESIDENZIALE. ANALISI COMPARATIVE DELLE TARIFFE VIGENTI A LIVELLO REGIONALE

## Indice


5	Premessa
5	Metodologia
6	Considerazioni

### Tariffe territoriali per tipologia di offerta assistenziale:

7	Cure domiciliari
8	Cure palliative domiciliari e Hospice
9	Assistenza extraospedaliera ad elevato impegno sanitario
10	Assistenza sociosanitaria alle persone non autosufficienti
11	Assistenza sociosanitaria alle persone non autosufficienti - demenze
12	Assistenza sociosanitaria ai minori con disturbi in ambito neuropsichiatrico e del neurosviluppo
13	Assistenza sociosanitaria alle persone con disturbi mentali
14	Assistenza sociosanitaria alle persone con disabilità
15	Assistenza sociosanitaria alle persone con dipendenze patologiche

### Tariffe territoriali per Regione e Provincia Autonoma:

17	Abruzzo
18	Basilicata
19	Calabria
20	Campania
21	Emilia-Romagna
22	Friuli-Venezia Giulia
23	Lazio
24	Liguria
25	Lombardia
26	Marche
27	Molise
28	P.A. di Bolzano
29	P.A. di Trento
30	Piemonte
31	Puglia
32	Sardegna
33	Sicilia
34	Toscana
35	Umbria
36	Valle D'Aosta
37	Veneto



## Premessa

Il presente lavoro nasce dall'esigenza di identificare le tariffe regionali delle prestazioni sanitarie e sociosanitarie erogate nell'ambito della rete dei servizi territoriali al fine di poter disporre di informazioni utili alla ricerca oltre che all'eventuale definizione di un sistema nazionale di remunerazione per specifici setting assistenziali ad oggi privi di un riferimento nazionale.

È stata a tal fine condotta un'analisi comparativa dei sistemi di remunerazione attualmente regolamentati e in uso nelle diverse realtà regionali.

L'ambito di riferimento, particolarmente complesso e articolato, caratterizzato da precise linee di indirizzo nazionale in termini di offerta assistenziale da garantire oltre che da molteplici e diversificate realtà regionali, ha reso necessaria, inevitabilmente, un'analisi più ampia e analitica in grado di identificare, nei diversi modelli regionali, la reale offerta assistenziale esistente e la rispondenza di quest'ultima ai livelli essenziali di assistenza.

L'assistenza distrettuale, come oggi definita nel DPCM dei LEA, articolata in specifiche aree di attività, rappresenta un ambito di indagine particolarmente interessante anche in virtù dell'evoluzione che la investe ad opera del DM 77/2022, che con l'introduzione di specifici standard riorganizza l'assistenza territoriale, riconoscendo al distretto un ruolo centrale quale centro di riferimento per l'accesso a tutti i servizi dell'azienda di riferimento.

## Metodologia

La metodologia di lavoro si è basata sulla ricerca e analisi normativa regionale di tutti gli atti disponibili disciplinanti i sistemi di remunerazione dell'assistenza territoriale, attraverso la consultazione dei siti istituzionali di ogni singola regione, nel periodo 2000 - settembre 2023, in lingua italiana. Nel caso di indisponibilità delle informazioni, la ricerca è stata condotta su motori di ricerca liberi attraverso l'utilizzo di parole chiave specifiche. Non è stato possibile utilizzare banche dati giuridiche in quanto l'accesso, per la maggior parte di esse, richiede una quota di iscrizione attualmente non disponibile.

Oggetto di indagine è l'assistenza territoriale, come disciplinata dal DPCM del 12 gennaio 2017 recante la "Definizione e aggiornamento dei livelli essenziali di assistenza, di cui all'articolo 1, comma 7, del decreto legislativo 30 dicembre 1992, n. 502". Tale Decreto, che sostituisce integralmente il precedente DPCM (29 novembre 2001), disciplina i diversi livelli di assistenza, tra i quali l'assistenza distrettuale articolata in una serie di attività. Il presente lavoro si è focalizzato principalmente sulle aree dell'assistenza sociosanitaria domiciliare e territoriale e sull'area dell'assistenza sociosanitaria residenziale e semiresidenziale, aree ritenute di particolare interesse.

Di seguito le tipologie di offerta assistenziale indagate:

- Cure domiciliari;
- Cure palliative domiciliari;
- Assistenza residenziale extraospedaliera ad elevato impegno sanitario;
- Assistenza sociosanitaria residenziale e semiresidenziale alle persone non autosufficienti;
- Assistenza sociosanitaria residenziale alle persone nella fase terminale della vita;
- Assistenza sociosanitaria residenziale e semiresidenziale ai minori con disturbi in ambito neuropsichiatrico e del neurosviluppo;
- Assistenza sociosanitaria residenziale e semiresidenziale alle persone con disturbi mentali;
- Assistenza sociosanitaria residenziale e semiresidenziale alle persone con disabilità;
- Assistenza sociosanitaria residenziale e semiresidenziale alle persone con dipendenze patologiche.

I percorsi di adeguamento regionali nell'adozione degli indirizzi normativi nazionali hanno richiesto un'analisi più approfondita capace sia di estrapolare dai modelli regionali, ante DPCM 2017, la tipologia di offerta assistenziale e, quindi, ricondurla a quella disciplinata dal vigente decreto, sia di mappare tutti gli aggiornamenti tariffari disciplinati dalla normativa regionale di riferimento al fine di individuare le Regioni che hanno provveduto ad aggiornare le tariffe alla luce di quanto stabilito dal DPCM sui LEA.

La riconduzione al vigente DPCM ha riguardato i seguenti articoli:

- Art. 22 - Cure domiciliari: si riferisce a trattamenti medici, riabilitativi, infermieristici e di aiuto infermieristico, integrati con prestazioni di assistenza sociale e di supporto alla famiglia, articolati in diversi livelli in relazione al bisogno di salute dell'assistito e al livello di intensità, complessità e durata dell'intervento: Cure Domiciliari di livello Base (CIA < 0,14), Cure Domiciliari Integrate (ADI) di I livello (CIA compreso tra 0,14 e 0,30), Cure Domiciliari Integrate (ADI) di II livello (CIA compreso tra 0,31 e 0,50), Cure Domiciliari Integrate (ADI) di III livello (CIA > 0,50).
- Art. 23 - Cure palliative domiciliari: prestazioni di tipo medico, infermieristico, riabilitativo, psicologico, accertamenti diagnostici, fornitura di farmaci e dispositivi medici, preparati per nutrizione artificiale, assistenza tutelare professionale e sostegno spirituale a favore di persone affette da una patologia ad andamento cronico ed evolutivo. Sono erogate dalle Unità di Cure palliative domiciliari che forniscono interventi di base e interventi di équipe specialistiche multiprofessionali dedicate.
- Art. 29 - Assistenza residenziale extraospedaliera ad elevato impegno sanitario: insieme di trattamenti residenziali intensivi di cura e mantenimento funzionale rivolti alle persone con patologie non acute che presentano alto livello di complessità, instabilità clinica, sintomi di difficile controllo, necessità di supporto alle funzioni vitali e/o gravissima disabilità.
- Art. 30 - Assistenza sociosanitaria residenziale e semiresidenziale alle persone non autosufficienti: nell'ambito dell'assistenza residenziale sono garantiti: trattamenti estensivi di cura e recupero funzionale e trattamenti di lungoassistenza, recupero e mantenimento funzionale, compresi gli interventi di sollievo. Nell'ambito dell'assistenza semiresidenziale sono garantiti a persone non autosufficienti con bassa necessità di tutela sanitaria, trattamenti di recupero, di mantenimento funzionale e di riorientamento in ambiente protesico, compresi interventi di sollievo.
- Art. 31 - Assistenza sociosanitaria residenziale alle persone nella fase terminale della vita: persone affette da malattie progressive e in fase avanzata, a rapida evoluzione e a prognosi infausta, prestazioni mediche specialistiche, infermieristiche, riabilitative, psicologiche, accertamenti diagnostici, assistenza farmaceutica e fornitura di preparati per nutrizione artificiale, prestazioni sociali, tutelari, alberghiere, nonché di sostegno spirituale.
- Art. 32 - Assistenza sociosanitaria ai minori con disturbi in ambito neuropsichiatrico e del neurosviluppo: nell'ambito dell'assistenza residenziale sono garantiti trattamenti terapeutico-riabilitativi ad alta intensità, a media intensità e a bassa intensità. Nell'ambito dell'assistenza semi-residenziale sono invece garantiti interventi terapeutico-riabilitativi intensivi ed estensivi, multiprofessionali, complessi e coordinati, rivolti a minori per i quali non vi è l'indicazione ad una prolungata discontinuità con il contesto di vita.
- Art. 33 - Assistenza sociosanitaria semiresidenziale e residenziale alle persone con disturbi mentali: sono garantiti trattamenti terapeutico-riabilitativi a carattere intensivo e a carattere estensivo, oltre a trattamenti socioriabilitativi, rivolti a pazienti che richiedono interventi a bassa intensità riabilitativa.
- Art. 34 - Assistenza sociosanitaria semiresidenziale e residenziale alle persone con disabilità: sono erogate, a persone di ogni età con disabilità fisiche, psichiche e sensoriali, trattamenti riabilitativi residenziali a carattere intensivo, carattere estensivo e trattamenti socio-riabilitativi di recupero e

mantenimento delle abilità funzionali residue, erogati congiuntamente a prestazioni assistenziali e tutelari di diversa intensità (disabili in condizioni di gravità che richiedono elevato impegno assistenziale e tutelare e disabili che richiedono moderato impegno assistenziale e tutelare). Inoltre, nell'ambito dell'assistenza semiresidenziale sono garantiti trattamenti di riabilitazione estensiva e trattamenti socioriabilitativi di recupero e mantenimento delle abilità funzionali residue.

- Art. 35 – Assistenza sociosanitaria semiresidenziale e residenziale con dipendenze patologiche: prestazioni erogate a persone con dipendenze patologiche, inclusa la dipendenza da gioco d'azzardo o con comportamenti di abuso patologico di sostanze, ivi incluse le persone con misure alternative alla detenzione o in regime di detenzione domiciliare. Nell'ambito dell'assistenza residenziale sono previsti trattamenti specialistici, trattamenti terapeutico-riabilitativi e trattamenti pedagogico-riabilitativi. Nell'ambito dell'assistenza semiresidenziale, sono garantiti trattamenti terapeutico-riabilitativi e trattamenti pedagogico-riabilitativi.

## Considerazioni

Tale lavoro nasce con l'obiettivo di rilevare a livello regionale le tariffe vigenti al fine di poter condurre un'analisi comparativa delle tariffe per setting assistenziali.

Sicuramente l'autonomia regionale consente ad ogni singola realtà di definire propri modelli organizzativi che, nel garantire i livelli essenziali di assistenza, possono strutturare l'offerta secondo modalità differenti. Vengono infatti definiti, in alcuni casi, all'interno di un macro-livello assistenziale, sotto-livelli maggiormente dettagliati distinti ad esempio per caratteristiche del paziente, per caratteristiche territoriali, o ancora per profili professionali. Tutto ciò ha reso il lavoro particolarmente difficoltoso anche a causa dei limiti legati al reperimento degli atti normativi regionali, non sempre disponibili, da cui ne è derivata l'incertezza in merito all'eshaustività delle informazioni raccolte.

A fronte di tali criticità è doveroso sottolineare che, ad oggi, non sono disponibili studi di comparazione tariffaria regionale per tutti i setting assistenziali territoriali, oltre a studi che hanno operato una riconduzione ai livelli assistenziali regolamentati dal DPCM LEA vigente. Ciò rende lo studio particolarmente innovativo e utile per promuovere un sistema di governo centrale, che possa disporre di un patrimonio comune di informazioni capace di analizzare il contesto territoriale assistenziale esistente sul territorio nazionale.

## Bibliografia

Decreto del Presidente del Consiglio dei ministri del 12 gennaio 2017 (pubblicato nel supplemento n. 15 della G.U. n. 65 del 18 marzo 2017) recante la "Definizione e aggiornamento dei livelli essenziali di assistenza, di cui all'articolo 1, comma 7, del decreto legislativo 30 dicembre 1992, n. 502".

## Sitografia

<https://www.gazzettaufficiale.it>  
<https://www.regione.abruzzo.it>  
<http://opservice.regione.basilicata.it>  
<https://www.regione.calabria.it>  
<https://www.regione.campania.it>  
<https://servizissir.regione.emilia-romagna.it/deliberegiunta>  
<https://www.regione.fvg.it/>  
<https://www.regione.lazio.it>  
<https://www.regione.liguria.it>  
<https://www.regione.lombardia.it>  
<https://www.regione.marche.it/>  
<https://www.regione.molise.it/>  
<https://www.provincia.bz.it/aprov/giunta-provinciale/delibere.asp>  
<http://www.regione.piemonte.it/>  
<https://trasparenza.regione.puglia.it/>  
<https://delibere.provincia.tn.it>  
<https://delibere.regione.sardegna.it/>  
<https://www2.regione.sicilia.it/deliberegiunta>  
<https://www.regione.toscana.it>  
<https://www.regione.umbria.it>  
<https://www.regione.vda.it>  
<https://bur.regione.veneto.it>  
<https://www.luoghicura.it/autori/franco-pesaresi>



TARGET	Persone non autosufficienti e in condizioni di fragilità con patologie in atto o esiti delle stesse	LIVELLO INTENSITÀ ASSISTENZIALE	Livello base (CIA < 0,14); ADI I° Livello (0,14 < CIA > 0,30); ADI II° Livello (0,31 < CIA > 0,50); ADI III° Livello (CIA > 0,50)
TIPOLOGIA PRESTAZIONI	Medico, riabilitativo, infermieristico e di aiuto infermieristico necessari per stabilizzare il quadro clinico, limitare il declino funzionale e migliorare la qualità della vita. Come risposta ai bisogni delle persone non autosufficienti e in condizioni di fragilità si integrano con le prestazioni di assistenza sociale e di supporto alla famiglia	DURATA TRATTAMENTO	
SETTING	Domiciliare	QUOTA A CARICO DEL SSN	100%
		NORMATIVA	Art. 22- DPCM 12 gennaio 2017

Livello BASE (CIA < 0,14)		ADI I° Livello (0,14 < CIA > 0,30)		ADI II° Livello (0,31 < CIA > 0,50)		ADI III° Livello (CIA > 0,50)	
TIPOLOGIA PRESTAZIONI	Medico, infermieristico e/o riabilitativo anche ripetuti nel tempo in risposta a bisogni sanitari di bassa complessità	TIPOLOGIA PRESTAZIONI	Medico, infermieristico-assistenziale ovvero prevalentemente di tipo riabilitativo-assistenziale a favore di persone o condizioni funzionali che richiedono continuità assistenziale ed interventi programmati	TIPOLOGIA PRESTAZIONI	Medico, infermieristico-assistenziale ovvero prevalentemente di tipo riabilitativo-assistenziale a favore di persone o condizioni funzionali che richiedono continuità assistenziale ed interventi programmati	TIPOLOGIA PRESTAZIONI	Medico, infermieristico e riabilitativo, accertamenti diagnostici, fornitura dei farmaci e dei dispositivi medici, nonché dei preparati per nutrizione artificiale a favore di persone con patologie che, presentando elevato livello di complessità, instabilità clinica e sintomi di difficile controllo, richiedono continuità assistenziale ed interventi programmati
NORMATIVA	Art. 22, co.3, lett. a) DPCM 12 gennaio 2017	NORMATIVA	Art. 22, co.3, lett. b) DPCM 12 gennaio 2017	NORMATIVA	Art. 22, co.3, lett.c) DPCM 12 gennaio 2017	NORMATIVA	Art. 22, co.3, lett d) DPCM 12 gennaio 2017

REGIONI	TARIFFA PRESTAZIONI OCCASIONALI	NOTE	Min Max		Quota SSR	NOTE	Min Max		Quota SSR	NOTE	Min Max		Quota SSR	NOTE
			TARIFFA	Quota SSR			TARIFFA	Quota SSR			TARIFFA	Quota SSR		
ABRUZZO	nd		37,09	99,10	100%	Costo medio mensile per profili assistenziali	296,84	394,93	100%	Costo medio mensile per profili assistenziali	371,58	476,76	100%	Costo medio mensile per profili assistenziali
BASILICATA	nd		nd				nd				nd			
CALABRIA	nd		135,00		100%	Tariffa mensile	422,29		100%	Tariffa mensile	777,40		100%	Tariffa mensile
CAMPANIA	8,22/13,85 11,57	Tariffa per: Personale infermieristico (15', 30') Terapista della riabilitazione (30')	nd				9,76	17,14	100%	Costo giornata di cura	23,44	32,88	100%	Costo giornata di cura
EMILIA-ROMAGNA	24,00 12,00	Prestazioni occasionali Prelevi	nd				37,50		100%	Tariffa per accesso	56,25		100%	Tariffa per accesso
FVG	nd		nd				nd				nd			
LAZIO	nd		nd				nd				nd			
LIGURIA	nd		26,00		100%	GEA	400,00		100%	Tariffa mensile	700,00		100%	Tariffa mensile
LOMBARDIA	25,50 12,70	Prestazionale Prelevi	nd				382,60		100%	Tariffa mensile	648,40		100%	Tariffa mensile
MARCHE	nd		nd				nd				nd			
MOLISE	nd		nd				nd				nd			
P.A. BOLZANO	nd		nd				nd				nd			
P.A. TRENTO	nd		nd				nd				nd			
PIEMONTE	nd		32,00		100%	GEA	35,00		100%	GEA	38,00		100%	GEA
PUGLIA	nd		nd				nd				nd			
SARDEGNA	nd		75,30			Tariffe per accesso (con tempo medio di percorrenza). Il valore è dato dalla somma delle tariffe per figure professionali (Infermiere, OSS, professionista della riabilitazione). È stato calcolato un valore medio (zona urbana, intermedia e rurale)	62,34			Tariffe per accesso (con tempo medio di percorrenza). Il valore è dato dalla somma delle tariffe per figure professionali (Infermiere, OSS, professionista della riabilitazione). È stato calcolato un valore medio (zona urbana, intermedia e rurale)	91,97			Tariffe per accesso (con tempo medio di percorrenza). Il valore è dato dalla somma delle tariffe per figure professionali (Infermiere, OSS, professionista della riabilitazione). È stato calcolato un valore medio (zona urbana, intermedia e rurale)
SICILIA	nd		15,00		100%	Per accesso	130,70			Tariffa per accesso. Il valore è dato dalla somma delle tariffe per figura professionale (medico specialista, infermiere, fisioterapista, logopedista, OSS)	146,70			Tariffa per accesso. Il valore è dato dalla somma delle tariffe per figura professionale (medico specialista, infermiere, fisioterapista, logopedista, OSS)
TOSCANA	nd		nd				nd				nd			
UMBRIA	nd		nd				nd				nd			
VALLE D'AOSTA	nd		nd				nd				nd			
VENETO	nd		nd				nd				nd			



Cure Domiciliari Palliative	
TARGET	Persone affette da patologie ad andamento cronico ed evolutivo per le quali non esistono terapie o, se esistono, sono inadeguate o inefficaci ai fini della stabilizzazione della malattia o di un prolungamento significativo della vita
TIPOLOGIA PRESTAZIONI	Medico, infermieristico, riabilitativo e psicologico, accertamenti diagnostici, fornitura dei farmaci e dei dispositivi medici, preparati per nutrizione artificiale, da aiuto infermieristico, assistenza tutelare professionale e sostegno spirituale
SETTING	<b>Domiciliare</b>
LIVELLO INTENSITÀ ASSISTENZIALE	Livello base e specialistico
DURATA TRATTAMENTO	
QUOTA A CARICO DEL SSN	100%
NORMATIVA	Art. 23 - DPCM 12 gennaio 2017

Hospice	
TARGET	Persone nella fase terminale della vita affette da malattie progressive e in fase avanzata, a rapida evoluzione e a prognosi infausta
TIPOLOGIA PRESTAZIONI	Prestazioni mediche specialistiche, infermieristiche, riabilitative, psicologiche, gli accertamenti diagnostici, l'assistenza farmaceutica e la fornitura di preparati per nutrizione artificiale, le prestazioni sociali, tutelari e alberghiere, nonché di sostegno spirituale
SETTING	<b>Residenziale</b>
LIVELLO INTENSITÀ ASSISTENZIALE	
DURATA TRATTAMENTO	
QUOTA A CARICO DEL SSN	100%
NORMATIVA	Art. 31 - DPCM 12 gennaio 2017

Livello BASE (CIA < 0,50)	
TIPOLOGIA PRESTAZIONI	Interventi coordinati dal MMG o dal PLS, che garantiscono un approccio palliativo attraverso l'ottimale controllo dei sintomi e una adeguata comunicazione con il malato e la famiglia; si articolano in interventi programmati in funzione del PAI
NORMATIVA	Art. 23, co.1, lett. a) DPCM 12 gennaio 2017

Livello SPECIALISTICO (CIA > 0,50)	
TIPOLOGIA PRESTAZIONI	Interventi da parte di equipe multiprofessionali e multidisciplinari dedicate, rivolti a malati con bisogni complessi per i quali gli interventi di base sono inadeguati; sono garantiti la continuità assistenziale, interventi programmati definiti dal PAI, pronta disponibilità medica e infermieristica sulle 24 ore
NORMATIVA	Art. 23, co.1, lett. b) DPCM 12 gennaio 2017

REGIONI	TARIFFA	Quota SSR	NOTE
ABRUZZO	nd		
BASILICATA	nd		
CALABRIA	100,00		
CAMPANIA	54,34	100%	Tariffa giornaliera
EMILIA-ROMAGNA	nd		
FVG	nd		
LAZIO	nd		
LIGURIA	nd		
LOMBARDIA	45,40	100%	Giornata di presa in carico
MARCHE	nd		
MOLISE	nd		
P.A. BOLZANO	nd	100%	
P.A. TRENTO	nd		
PIEMONTE	70,00	100%	
PUGLIA	nd		
SARDEGNA	158,33		Tariffe per figure professionali
SICILIA	nd		
TOSCANA	nd		
UMBRIA	nd		
VALLE D'AOSTA	nd		
VENETO	nd		

REGIONI	TARIFFA	Quota SSR	NOTE
ABRUZZO	80,00	100%	Tariffa giornaliera
BASILICATA	nd		
CALABRIA	100,00	100%	
CAMPANIA	71,53	100%	Tariffa giornaliera
EMILIA-ROMAGNA	nd		
FVG	nd		
LAZIO	nd		
LIGURIA	nd		
LOMBARDIA	94,20	100%	Giornata di presa in carico
MARCHE	nd		
MOLISE	nd		
P.A. BOLZANO	160,00	100%	
P.A. TRENTO	nd		
PIEMONTE	70,00	100%	
PUGLIA	nd		
SARDEGNA	158,33	100%	
SICILIA	nd		
TOSCANA	nd		
UMBRIA	nd		
VALLE D'AOSTA	nd		
VENETO	nd		

REGIONI	TARIFFA HOSPICE	Quota SSR	TARIFFA DAY HOSPICE	Quota SSR	TARIFFA HOSPICE PEDIATRICO	Quota SSR	TARIFFA DAY HOSPICE PEDIATRICO	Quota SSR
ABRUZZO	309,00	100%	nd		nd		nd	
BASILICATA	nd		224,00	100%	360,00	100%	288,00	100%
CALABRIA	263,06	100%	nd		nd		nd	
CAMPANIA	252,15	100%	nd		358,73	100%	nd	
EMILIA-ROMAGNA	230,00	100%	nd		nd		nd	
FVG	290,00	100%	nd		nd		nd	
LAZIO	202,80	100%	nd		nd		nd	
LIGURIA	250,00	100%	nd		500,00	100%	450,00	100%
LOMBARDIA	280,60	100%	170,00	100%	nd		nd	
MARCHE	nd		nd		nd		nd	
MOLISE	142,00	100%	nd		nd		nd	
P.A. BOLZANO	397,00	100%	318,00	100%	nd		nd	
P.A. TRENTO	nd		nd		nd		nd	
PIEMONTE	258,23	100%	nd		500,00	100%	450,00	100%
PUGLIA	209,95	100%	nd		nd		nd	
SARDEGNA	300,00		nd		nd		nd	
SICILIA	nd		nd		nd		nd	
TOSCANA	250,00	100%	200,00	100%	nd		nd	
UMBRIA	nd		nd		nd		nd	
VALLE D'AOSTA	nd		nd		nd		nd	
VENETO	210,00	100%	nd		500,00		450,00	

TARGET	Persone con patologie non acute che, presentando alto livello di complessità, instabilità clinica, sintomi di difficile controllo, necessità di supporto alle funzioni vitali e/o gravissima disabilità, richiedono continuità assistenziale con pronta disponibilità medica e presenza infermieristica sulle 24 ore
TIPOLOGIA PRESTAZIONI	Medico, psicologico, riabilitativo, infermieristico e tutelare, accertamenti diagnostici, assistenza farmaceutica, fornitura di preparati per nutrizione artificiale e dei dispositivi medici
SETTING	<b>Residenziale</b>
LIVELLO INTENSITÀ ASSISTENZIALE	Trattamenti <b>intensivi</b> di cura e mantenimento funzionale ad elevato impegno sanitario
DURATA TRATTAMENTO	Fissata in base alle condizioni dell'assistito oggetto di specifica valutazione multidimensionale
QUOTA A CARICO DEL SSN	100%
NORMATIVA	Art. 29 - DPCM 12 gennaio 2017

REGIONI	TARIFFA RSA Anziani (intensiva)	Quota SSR	TARIFFA RSA Modulo per stati vegetativi e stati di minima coscienza	Quota SSR	TARIFFA RSA Disabili Stato Vegetativo	Quota SSR	SUAP Speciale Unità di Accoglienza Permanente	Quota SSR	USAP Unità Speciali di Assistenza Prolungata	Quota SSR	UAP (Unità di assistenza prolungata)	Quota SSR	Quota SSR
ABRUZZO	104,69	100%	nd		nd		nd		205,00	100%	nd		
BASILICATA	nd		nd		nd		nd		nd		nd		
CALABRIA	200,11	100%	nd		nd		nd		nd		nd		
CAMPANIA	nd		nd		nd		192,12		nd		nd		
EMILIA-ROMAGNA	nd		nd		nd		nd		nd		nd		
FVG	nd		nd		nd		nd		nd		nd		
LAZIO	220,30	100%	nd		nd		nd		nd		nd		
LIGURIA	nd		180,04	100%	nd		nd		nd		nd		
LOMBARDIA	183,20	100%	nd		187,60	100%	nd		nd		nd		Tariffa stavo vegetativo in nucleo
MARCHE	nd		nd		nd		292,94		nd		nd		
MOLISE	nd		nd		nd		nd		nd		nd		
P.A. BOLZANO	nd		nd		nd		nd		nd		nd		
P.A. TRENTO	nd		nd		nd		nd		nd		nd		
PIEMONTE	nd		nd		nd		nd		nd		nd		
PUGLIA	139,42	100%	nd		nd		nd		nd		nd		
SARDEGNA	225,00	100%	nd		nd		nd		nd		nd		
SICILIA	nd		nd		nd		nd		nd		nd		
TOSCANA	nd		255,00	100%	nd		170,00	100%	nd		nd		
UMBRIA	nd		nd		nd		nd		nd		nd		
VALLE D'AOSTA	nd		nd		nd		nd		nd		270,00	100%	
VENETO	nd		nd		nd		nd		nd		nd		

TARGET	Persone Non Autosufficienti
TIPOLOGIA PRESTAZIONI	
SETTING	<b>Residenziale e semi-residenziale</b>
LIVELLO INTENSITÀ ASSISTENZIALE	Trattamenti <b>estensivi di cura e recupero funzionale</b> e trattamenti di <b>lungoassistenza, recupero e mantenimento funzionale</b> ivi compresi <b>interventi di sollievo</b>
DURATA TRATTAMENTO	
QUOTA A CARICO DEL SSN	100% (trattamenti residenziali estensivi di cura e recupero funzionale); 50% (trattamenti residenziali di lungoassistenza, recupero e mantenimento funzionale ivi compresi interventi di sollievo e trattamenti semi-residenziali di lungoassistenza, recupero e mantenimento funzionale e di riorientamento in ambiente protesico, ivi compresi interventi di sollievo)
NORMATIVA	Art. 30 DPCM 12 gennaio 2017

RESIDENZIALE		SEMI-RESIDENZIALE	
<b>Trattamenti ESTENSIVI di cura e recupero funzionale</b>		<b>Trattamenti di LUNGOASSISTENZA, RECUPERO e MANTENIMENTO funzionale</b>	
<b>TARGET</b>	Persone non autosufficienti con patologie che, pur non presentando particolari criticità e sintomi complessi, richiedono elevata tutela sanitaria con continuità assistenziale e presenza infermieristica sulle 24 ore	<b>TARGET</b>	Persone non autosufficienti
<b>TIPOLOGIA PRESTAZIONI</b>	Medico, infermieristico, riabilitativo e di riorientamento in ambiente protesico, tutelare, accertamenti diagnostici, assistenza farmaceutica, fornitura dei preparati per nutrizione artificiale e dei dispositivi medici, educazione terapeutica al paziente e al caregiver	<b>TIPOLOGIA PRESTAZIONI</b>	Medico, infermieristico, riabilitativo e di riorientamento in ambiente protesico, e tutelare, accertamenti diagnostici, assistenza farmaceutica e fornitura dei preparati per nutrizione artificiale e dei dispositivi medici, educazione terapeutica al paziente e al caregiver, con garanzia di continuità assistenziale, e da attività di socializzazione e animazione
<b>DURATA TRATTAMENTO</b>	Di norma non superiore a sessanta giorni, è fissata in base alle condizioni dell'assistito che sono oggetto di specifica valutazione multidimensionale, da effettuarsi secondo le modalità definite dalla regioni e dalle province autonome	<b>DURATA TRATTAMENTO</b>	
<b>QUOTA A CARICO DEL SSN</b>	100%	<b>QUOTA A CARICO DEL SSN</b>	50%
<b>NORMATIVA</b>	Art. 30, co.1, lett. a) DPCM 12 gennaio 2017	<b>NORMATIVA</b>	Art. 30, co.1, lett. b) DPCM 12 gennaio 2017
<b>Trattamenti di LUNGOASSISTENZA, RECUPERO e MANTENIMENTO funzionale e di RIORIENTAMENTO in ambiente protesico, ivi compresi INTERVENTI di SOLLIEVO</b>		<b>TARGET</b>	Persone non autosufficienti con bassa necessità di tutela sanitaria
<b>TIPOLOGIA PRESTAZIONI</b>		<b>TIPOLOGIA PRESTAZIONI</b>	Trattamenti di lungoassistenza, di recupero, di mantenimento funzionale e di riorientamento in ambiente protesico, ivi compresi interventi di sollievo
<b>DURATA TRATTAMENTO</b>		<b>DURATA TRATTAMENTO</b>	
<b>QUOTA A CARICO DEL SSN</b>		<b>QUOTA A CARICO DEL SSN</b>	50%
<b>NORMATIVA</b>		<b>NORMATIVA</b>	Art. 30, co.3, DPCM 12 gennaio 2017

REGIONI	TARIFFA RSA	Quota SSR	NOTE	Min		Max		TARIFFA RESIDENZE PROTETTE CASE PROTETTE	Quota SSR	NOTE	TARIFFA RSA	Quota SSR	NOTE
				TARIFFA RSA	Quota SSR	TARIFFA RSA	Quota SSR						
ABRUZZO	104,69			77,30	87,86	50%	1* e 2* Fascia	70,75	50%		35,00	50%	
BASILICATA	nd			nd				nd			nd		
CALABRIA	139,91	70%						121,42	50%		68,49	50%	
CAMPANIA	151,00	100%		105,83	121,26	50%	Adulti medio e alto carico	nd			64,93	50%	
EMILIA-ROMAGNA	91,90	100%	Livello assistenziale A (Costo per giornata di accoglienza escluso le prestazioni sanitarie)	nd				nd			51,05	42%	Costo per giornata di accoglienza escluso le prestazioni sanitarie
FVG	150,00	100%	Livello di assistenza medio	160,00			Livello di assistenza riabilitativo	nd			nd		
LAZIO	144,00	100%		98,40	118,40	50%	Assistenza residenziale mantenimento B e A	nd			nd		
LIGURIA	111,72	100%		88,24		52%		70,71			33,90	55%	
LOMBARDIA	53,40	100%	Solo quota sanitaria	nd				nd			32,20		Quota sanitaria
MARCHE	145,00	100%		nd				nd	40%		35,00	50%	
MOLISE	96,00	100%		56,00		50%		nd			40,00	50%	
P.A. BOLZANO	nd			nd				nd			nd		
P.A. TRENTO	nd			nd				nd			nd		
PIEMONTE	100,66	100%		75,24		100%		nd			48,36	50%	
PUGLIA	112,33	100%		100,33		50%		nd			81,63	50%	
SARDEGNA	152,00	100%		144,00		50%		nd			nd		
SICILIA	nd			nd				nd			nd		
TOSCANA	nd			nd				nd			nd		
UMBRIA	nd			nd				nd			nd		
VALLE D'AOSTA	167,50	60%		nd				nd			nd		
VENETO	52,00		Solo quota sanitaria	nd				nd			nd		





# Assistenza socio-sanitaria ai minori con disturbi in ambito neuropsichiatrico e del neurosviluppo

<b>TARGET</b>	Minori
<b>TIPOLOGIA PRESTAZIONI</b>	Accoglienza; attuazione e verifica del Progetto terapeutico riabilitativo individuale, in collaborazione con il servizio di neuropsichiatria dell'infanzia e dell'adolescenza di riferimento e con la famiglia; visite neuropsichiatriche; prescrizione, somministrazione e monitoraggio di terapie farmacologiche e fornitura dei dispositivi medici; colloqui psicologico-clinici; psicoterapia (individuale, familiare, di gruppo); interventi psicoeducativi (individuali e di gruppo); abilitazione e riabilitazione estensiva o intensiva (individuale e di gruppo); interventi sulla rete sociale, formale e informale; attività di orientamento e formazione alla famiglia; collaborazione con le istituzioni scolastiche; collaborazione con i PLS e i MMG; adempimenti nell'ambito dei rapporti con l'Autorità giudiziaria minorile; collaborazione ed integrazione con i servizi per le dipendenze patologiche; progettazione coordinata e condivisa con i servizi per la tutela della salute mentale del percorso di continuità assistenziale dei minori in vista del passaggio all'età adulta
<b>SETTING</b>	Residenziale e semi-residenziale
<b>LIVELLO INTENSITÀ ASSISTENZIALE</b>	Trattamenti ad alta, media e bassa intensità terapeutico-riabilitativa
<b>DURATA TRATTAMENTO</b>	
<b>QUOTA A CARICO DEL SSN</b>	100%
<b>NORMATIVA</b>	Art. 32 - DPCM 12 gennaio 2017

RESIDENZIALE						SEMI-RESIDENZIALE	
Trattamenti ad alta intensità terapeutico-riabilitativa		Trattamenti a media intensità terapeutico-riabilitativa		Trattamenti a bassa intensità terapeutico-riabilitativa		Trattamenti intensivi ed estensivi, multiprofessionali, complessi e coordinati	
<b>TARGET</b>	Pazienti con grave compromissione del funzionamento personale e sociale, parziale instabilità clinica, anche nella fase della post-acuzie, e per i quali vi è l'indicazione ad una discontinuità con il contesto di vita	<b>TARGET</b>	Pazienti con compromissione del funzionamento personale e sociale di gravità moderata, nei quali il quadro clinico non presenta elementi rilevanti di instabilità e per i quali vi è l'indicazione ad una discontinuità con il contesto di vita	<b>TARGET</b>	Pazienti con moderata compromissione di funzioni e abilità, con quadri clinici relativamente stabili, privi di elementi di particolare complessità e per i quali vi è l'indicazione ad una discontinuità con il contesto di vita	<b>TARGET</b>	Minori per i quali non vi è l'indicazione ad una prolungata discontinuità con il contesto di vita
<b>DURATA TRATTAMENTO</b>	Massimo 3 mesi, prorogabili in accordo con il servizio di neuropsichiatria dell'infanzia e dell'adolescenza di riferimento	<b>DURATA TRATTAMENTO</b>	Massimo 6 mesi, prorogabili in accordo con il servizio di neuropsichiatria dell'infanzia e dell'adolescenza di riferimento	<b>DURATA TRATTAMENTO</b>	Non può essere superiore a 12 mesi, salvo proroga motivata dal servizio di neuropsichiatria dell'infanzia e dell'adolescenza di riferimento.	<b>DURATA TRATTAMENTO</b>	
<b>QUOTA A CARICO DEL SSN</b>	100%	<b>QUOTA A CARICO DEL SSN</b>	100%	<b>QUOTA A CARICO DEL SSN</b>	100%	<b>QUOTA A CARICO DEL SSN</b>	100%
<b>NORMATIVA</b>	Art. 32 lett. a) DPCM 12 gennaio 2017	<b>NORMATIVA</b>	Art. 32 lett. b) DPCM 12 gennaio 2017	<b>NORMATIVA</b>	Art. 32 lett. c) DPCM 12 gennaio 2017	<b>NORMATIVA</b>	Art. 30 comma 3 DPCM 12 gennaio 2017

REGIONI	TARIFFA TRATTAMENTI TERAPEUTICO RIABILITATIVI (Alta intensità)	Quota SSR	TARIFFA DISTURBI DEL COMPORTAMENTO ALIMENTARE (DCA) ETÀ EVOLUTIVA	Quota SSR	NOTE	TARIFFA TRATTAMENTI TERAPEUTICO RIABILITATIVI (Media intensità)	Quota SSR	TARIFFA DISTURBI DEL COMPORTAMENTO ALIMENTARE (DCA) ETÀ EVOLUTIVA	Quota SSR	NOTE	TARIFFA TRATTAMENTI TERAPEUTICO RIABILITATIVI (Bassa intensità)	Quota SSR	TARIFFA DISTURBI DEL COMPORTAMENTO ALIMENTARE (DCA) ETÀ EVOLUTIVA	Quota SSR	NOTE	TARIFFA TRATTAMENTI TERAPEUTICO RIABILITATIVI (Intensivi, estensivi)	Quota SSR	DISTURBI DEL COMPORTAMENTO ALIMENTARE (DCA) ETÀ EVOLUTIVA	Quota SSR	NOTE
ABRUZZO	nd		207,01	100%		nd		207,01	100%		nd		207,01	100%		nd	100%	103,79	100%	
BASILICATA	nd		nd			nd		nd			nd		nd			nd		nd		
CALABRIA				100%												nd		68,69	70%	
CAMPANIA	nd		nd			nd		nd			nd		nd			nd		nd		
EMILIA-ROMAGNA	nd		nd			nd		nd			nd		nd			nd		nd		
FVG	nd		nd			nd		nd			nd		nd			nd		nd		
LAZIO	nd		nd			nd		nd			nd		nd			nd		nd		
LIGURIA	nd		nd			nd		nd			nd		nd			nd		nd		
LOMBARDIA			nd			nd		nd			nd		nd			nd		nd		
MARCHE	nd		nd			nd		nd			nd		nd			nd		nd		
MOLISE	nd		nd			nd		nd			nd		nd			nd		nd		
P.A. BOLZANO	nd		nd			nd		nd			nd		nd			nd		nd		
P.A. TRENTO	nd		nd			nd		nd			nd		nd			nd		nd		
PIEMONTE	nd		nd			nd		nd			nd		nd			nd		nd		
PUGLIA	nd		nd			nd		nd			nd		nd			97,00	100%			
SARDEGNA	356,00	100%				238,00	100%				189,00	100%								
SICILIA	nd		nd			nd		nd			nd		nd			nd		nd		
TOSCANA	nd		nd			nd		nd			nd		nd			nd		nd		
UMBRIA	nd		nd			nd		nd			nd		nd			nd		nd		
VALLE D'AOSTA	nd		nd			nd		nd			nd		nd			nd		nd		
VENETO	nd		nd			nd		nd			nd		nd			nd		nd		

<b>TARGET</b>	Persone con disturbi mentali
<b>TIPOLOGIA PRESTAZIONI</b>	Accoglienza; attuazione e verifica del Progetto terapeutico riabilitativo individuale, in collaborazione con il Centro di salute mentale di riferimento; visite psichiatriche; prescrizione, somministrazione e monitoraggio di terapie farmacologiche; colloqui psicologico-clinici; psicoterapia (individuale, di coppia, familiare, di gruppo); interventi terapeutico-riabilitativi, psico-educativi e socio-educativi finalizzati al recupero dell'autonomia personale, sociale e lavorativa; interventi sulla rete sociale formale e informale; collaborazione con i MMG
<b>SETTING</b>	<b>Residenziale e semi-residenziale</b>
<b>LIVELLO INTENSITÀ ASSISTENZIALE</b>	Trattamenti <b>terapeutico-riabilitativi (intensivi ed estensivi)</b> e <b>trattamenti socio-riabilitativi</b>
<b>DURATA TRATTAMENTO</b>	
<b>QUOTA A CARICO DEL SSN</b>	100%
<b>NORMATIVA</b>	Art. 33 - DPCM 12 gennaio 2017

RESIDENZIALE						SEMI-RESIDENZIALE					
Trattamenti terapeutico-riabilitativi ad alta intensità riabilitativa ed elevata tutela sanitaria (carattere intensivo)			Trattamenti terapeutico-riabilitativi (carattere estensivo)			Trattamenti socio-riabilitativi			Trattamenti terapeutico-riabilitativi		
<b>TARGET</b>	Pazienti con gravi compromissioni del funzionamento personale e sociale, anche nella fase della post-acuzie		<b>TARGET</b>	Pazienti stabilizzati con compromissioni del funzionamento personale e sociale di gravità moderata, che richiedono interventi a media intensità riabilitativa		<b>TARGET</b>	Pazienti non assistibili nel proprio contesto familiare e con quadri variabili di autosufficienza e di compromissione del funzionamento personale e sociale, che richiedono interventi a bassa intensità riabilitativa		<b>TARGET</b>		
<b>DURATA TRATTAMENTO</b>	Durata massima di 18 mesi, prorogabili per ulteriori 6 mesi in accordo con il centro di salute mentale di riferimento		<b>DURATA TRATTAMENTO</b>	Durata massima di 36 mesi, prorogabili per ulteriori 12 mesi in accordo con il centro di salute mentale di riferimento		<b>DURATA TRATTAMENTO</b>			<b>DURATA TRATTAMENTO</b>		
<b>QUOTA A CARICO DEL SSN</b>	100%		<b>QUOTA A CARICO DEL SSN</b>	100%		<b>QUOTA A CARICO DEL SSN</b>	100%		<b>QUOTA A CARICO DEL SSN</b>	100%	
<b>NORMATIVA</b>	Art. 33 comma 2 lett. a) DPCM 12 gennaio 2017		<b>NORMATIVA</b>	Art. 33 comma 2 lett. b) DPCM 12 gennaio 2017		<b>NORMATIVA</b>	Art. 33 comma 2 lett. c) DPCM 12 gennaio 2017		<b>NORMATIVA</b>	Art. 33 comma 3 DPCM 12 gennaio 2017	

REGIONI	Min		Max		Quota SSR	DISTURBI DEL COMPORTAMENTO ALIMENTARE (DCA) ETÀ ADULTA	Quota SSR	NOTE	Min		Max		Quota SSR	RESIDENZA PROTETTA	Quota SSR	NOTE	TARIFFA TRATTAMENTI TERAPEUTICO-RIABILITATIVI	Quota SSR	DISTURBI DEL COMPORTAMENTO ALIMENTARE (DCA) ETÀ ADULTA	Quota SSR	NOTE		
	TARIFFA TRATTAMENTI TERAPEUTICO-RIABILITATIVI (INTENSIVO)	Quota SSR	TARIFFA TRATTAMENTI TERAPEUTICO-RIABILITATIVI (ESTENSIVO)	Quota SSR					TARIFFA TRATTAMENTI TERAPEUTICO-RIABILITATIVI (ESTENSIVO)	Quota SSR	TARIFFA TRATTAMENTI SOCIO-RIABILITATIVI	Quota SSR											
ABRUZZO	170,00	198,00	100%	207,01	100%		140,00	157,00	100%	207,01	100%		110,00	128,00	40%	nd		con personale sulle 24 h giornaliere (SRP3.1)	nd		103,79	100%	
BASILICATA	nd			nd			nd			nd			nd			nd			nd		nd		
CALABRIA	130,38		100%	nd			116,27			nd			nd			nd			nd		nd		
CAMPANIA	196,14		100%	nd			161,06	100%		nd			nd			nd			112,74	100%	nd	100%	
EMILIA-ROMAGNA	nd			nd			nd			nd			nd			nd			nd		nd		
FVG	190,00		100%	nd			149,00	100%		nd			nd			nd			nd		nd		
LAZIO	nd			nd			nd			nd			nd			nd			nd		nd		
LIGURIA	82,69		100%	nd			78,00	40%		nd			53,50	40%	78,87	40%			73,93		nd	100%	
LOMBARDIA	nd			nd			nd			nd			nd			nd			nd		nd		
MARCHE	nd			nd			nd			nd			nd			nd			nd		nd		
MOLISE	nd			nd			nd			nd			nd			nd			nd		nd		
P.A. BOLZANO	nd			nd			nd			nd			nd			nd			nd		nd		
P.A. TRENTO	nd			nd			151,66	100%		nd			nd			nd			nd		nd		
PIEMONTE	nd			nd			nd			nd			nd			nd			nd		nd		
PUGLIA	202,38		100%	nd			164,79	100%		nd			nd			nd			99,70	100%	nd	100%	
SARDEGNA	147,00		100%	nd			125,00	100%		nd			61,00	40%	nd				42,00	100%	nd	100%	
SICILIA	nd			nd			nd			nd			nd			nd			nd		nd		
TOSCANA	nd			nd			nd			nd			nd			nd			nd		nd		
UMBRIA	nd			nd			nd			nd			nd			nd			nd		nd		
VALLE D'AOSTA	162,76		100%	188,02	100%		137,70	100%		nd			109,71		nd				nd		nd		
VENETO	184			nd			143,00			nd			90,00	113,00	45,00				nd		nd		



TARGET	Persone di ogni età con disabilità fisiche, psichiche e sensoriali	DURATA TRATTAMENTO	
TIPOLOGIA PRESTAZIONI	Trattamenti riabilitativi	QUOTA A CARICO DEL SSN	
SETTING	<b>Residenziale e semi-residenziale</b>	NORMATIVA	Art. 34 - DPCM 12 gennaio 2017
LIVELLO INTENSITÀ ASSISTENZIALE	Trattamenti riabilitativi a carattere <b>intensivo, estensivo</b> e di <b>mantenimento</b>		

RESIDENZIALE					
Trattamenti di riabilitazione (intensiva)		Trattamenti di riabilitazione (estensiva)		Trattamenti socio-riabilitativi di recupero mantenimento delle abilità funzionali residue (erogati congiuntamente a prestazioni assistenziali e tutelari di diversa intensità)	
TARGET	Persone non autosufficienti in condizioni di stabilità clinica con disabilità importanti e complesse, modificabili	TARGET	Persone disabili non autosufficienti con potenzialità di recupero funzionale	TARGET	Persone non autosufficienti con disabilità fisiche, psichiche e sensoriali stabilizzate
DURATA TRATTAMENTO	Durata non supera, di norma, i 45 giorni, a meno che la rivalutazione multidimensionale non rilevi il persistere del bisogno riabilitativo intensivo	DURATA TRATTAMENTO	Durata non supera di norma, i 60 giorni, a meno che la rivalutazione multidimensionale non rilevi il persistere del bisogno riabilitativo estensivo	DURATA TRATTAMENTO	
QUOTA A CARICO DEL SSN	100%	QUOTA A CARICO DEL SSN	100%	QUOTA A CARICO DEL SSN	70% (Art. 34 comma 1 lett. c) punto 1)); 40% (Art. 34 comma 1 lett. c) punto 2))
NORMATIVA	Art. 34 comma 1 lett. a) DPCM 12 gennaio 2017	NORMATIVA	Art. 34 comma 1 lett. b) DPCM 12 gennaio 2017	NORMATIVA	Art. 34 comma 1 lett. c) DPCM 12 gennaio 2017 Le strutture residenziali socio-riabilitative possono articolarsi in moduli, differenziati in base alla tipologia degli ospiti: 1) disabili in condizioni di gravità che richiedono elevato impegno assistenziale e tutelare; (Art. 34 comma 1 lett. c) punto 1)); 2) disabili che richiedono moderato impegno assistenziale e tutelare (Art. 34 comma 1 lett. c) punto 2))

SEMI-RESIDENZIALE					
Trattamenti di riabilitazione (estensiva)		Trattamenti socio-riabilitativi di recupero e mantenimento delle abilità funzionali residue (erogati congiuntamente a prestazioni assistenziali e tutelari di diversa intensità)			
TARGET	Persone disabili non autosufficienti con potenzialità di recupero funzionale	TARGET	Persone non autosufficienti con disabilità fisiche, psichiche e sensoriali stabilizzate, anche in laboratori e centri occupazionali		
DURATA TRATTAMENTO	Durata non supera, di norma, i 60 giorni, a meno che la rivalutazione multidimensionale non rilevi il persistere del bisogno riabilitativo estensivo	DURATA TRATTAMENTO			
QUOTA A CARICO DEL SSN	100%	QUOTA A CARICO DEL SSN	70%		
NORMATIVA	Art. 34 comma 3 lett. a) DPCM 12 gennaio 2017	NORMATIVA	Art. 34 comma 3 lett. b) DPCM 12 gennaio 2017		

REGIONI	Min		Max		NOTE	TARIFFA	Quota SSR	NOTE	TARIFFA	Quota SSR	NOTE	CASA PROTETTA	Quota SSR	NOTE	TARIFFA	Quota SSR	NOTE	TARIFFA	Quota SSR	NOTE	
	TARIFFA	Quota SSR	TARIFFA	Quota SSR																	TARIFFA TRATTAMENTI SOCIO-RIABILITATIVI
ABRUZZO	208,08	327,12	100%	Fascia B e A	111,14	144,48	100%		111,14	144,48	70%				111,14	144,48	100%	208,08	327,12	100%	
BASILICATA	nd				nd				nd						nd			nd			
CALABRIA	282,26		100%		nd				152,20		70%				152,20		100%	282,26		100%	
CAMPANIA	204,87		100%		152,77		100%		107,21	131,64	70%				107,21	131,64	100%	204,87		100%	
EMILIA-ROMAGNA	nd				nd				164,80			Livello completo			164,80			nd			Livello completo
FVG	nd				nd				nd						nd			nd			
LAZIO	220,00		100%		138,00		100%		127,00						127,00		100%	220,00		100%	
LIGURIA	163,50	182,68		Il valore max fa riferimento a pz post coma o traumatizzati cranio encefalici	118,5	154,61			74,36			Solo quota sanitaria			163,50	182,68		163,50	182,68		
LOMBARDIA	128,60				77,90	98,60			49,00	61,00					128,60			128,60			
MARCHE	271,39		100%		167,06		100%		120,57		70%				271,39		100%	271,39		100%	
MOLISE	180,00		100%		140,00		100%		120,00		70%				180,00		100%	180,00		100%	
P.A. BOLZANO	nd				nd				nd						nd			nd			
P.A. TRENTO	211,50	261,80			nd				nd						211,50	261,80		211,50	261,80		
PIEMONTE	nd				nd				nd						nd			nd			
PUGLIA	231,64		100%		184,43		100%		145,29	160,39					231,64		100%	231,64		100%	
SARDEGNA	253,12		100%		163,34		100%		132,40	154,23					253,12		100%	253,12		100%	
SICILIA	nd				nd				nd						nd			nd			
TOSCANA	nd				nd				nd						nd			nd			
UMBRIA	nd				nd				nd						nd			nd			
VALLE D'AOSTA	nd				nd				nd						nd			nd			
VENETO	nd				nd				72,00			Solo quota sanitaria			nd			nd			



# Assistenza sociosanitaria alle persone con dipendenze patologiche

<b>TARGET</b>	Persone con dipendenze patologiche, inclusa la dipendenza da gioco d'azzardo, o con comportamenti di abuso patologico di sostanze, ivi incluse le persone con misure alternative alla detenzione o in regime di detenzione domiciliare
<b>TIPOLOGIA PRESTAZIONI</b>	Accoglienza; attuazione e verifica del programma terapeutico e riabilitativo personalizzato, in collaborazione con il servizio per le dipendenze patologiche (SERT) di riferimento, in accordo con la persona e, per i minori, in collaborazione con la famiglia; gestione delle problematiche sanitarie inclusa la somministrazione ed il monitoraggio della terapia farmacologica; colloqui psicologico-clinici; psicoterapia (individuale, familiare, di coppia, di gruppo); interventi socio-riabilitativi, psico-educativi e socio-educativi finalizzati al recupero dell'autonomia personale, sociale e lavorativa; interventi di risocializzazione (individuali o di gruppo); collaborazione con la rete sociale formale e informale; collaborazione con l'autorità giudiziaria per le persone con misure alternative alla detenzione o in regime di detenzione domiciliare; collaborazione con i medici di medicina generale e i pediatri di libera scelta; collaborazione ed integrazione con i servizi di salute mentale, con riferimento ai pazienti con comorbidità; rapporti con il Tribunale dei minori e adempimenti connessi (relazioni, certificazioni, ecc.) collaborazione e consulenza con le istituzioni scolastiche per l'inserimento e l'integrazione nelle scuole dei minori sottoposti a trattamento
<b>SETTING</b>	<b>Residenziale e semi-residenziale</b>
<b>LIVELLO INTENSITÀ ASSISTENZIALE</b>	Trattamenti <b>specialistici, terapeutico-riabilitativi e pedagogico-riabilitativi</b> (residenziale); terapeutico-riabilitativi e pedagogico-riabilitativi (semi-residenziale)
<b>DURATA TRATTAMENTO</b>	
<b>QUOTA A CARICO DEL SSN</b>	
<b>NORMATIVA</b>	Art. 35 DPCM 12 gennaio 2017

RESIDENZIALE						SEMI-RESIDENZIALE								
Trattamenti specialistici			Trattamenti terapeutico-riabilitativi			Trattamenti terapeutico-riabilitativi			Trattamenti terapeutico-riabilitativi			Trattamenti pedagogico-riabilitativi		
<b>TARGET</b>	Persone con dipendenza patologica con presenza concomitante di disturbi psichiatrici, o dello stato di gravidanza o di gravi patologie fisiche o psichiche		<b>TARGET</b>	Persone con dipendenza patologica		<b>TARGET</b>	Persone che non assumono sostanze d'abuso e non hanno in corso trattamenti con farmaci sostitutivi		<b>TARGET</b>	Persone che, anche in trattamento farmacologico sostitutivo, non assumono sostanze d'abuso		<b>TARGET</b>	Persone che non assumono sostanze d'abuso e non hanno in corso trattamenti con farmaci sostitutivi	
<b>TIPOLOGIA PRESTAZIONI</b>	Trattamenti terapeutici specifici, anche con ricorso a terapia farmacologica e relativo monitoraggio		<b>TIPOLOGIA PRESTAZIONI</b>	Trattamenti finalizzati al superamento della dipendenza, al miglioramento della qualità della vita e al reinserimento sociale		<b>TIPOLOGIA PRESTAZIONI</b>	Trattamenti finalizzati al recupero dell'autonomia personale e alla integrazione sociale e lavorativa		<b>TIPOLOGIA PRESTAZIONI</b>	Trattamenti finalizzati al superamento della dipendenza patologica, al miglioramento della qualità della vita e al reinserimento sociale		<b>TIPOLOGIA PRESTAZIONI</b>	Trattamenti finalizzati al recupero dell'autonomia personale e alla integrazione sociale e lavorativa	
<b>DURATA TRATTAMENTO</b>	Durata massima di 18 mesi		<b>DURATA TRATTAMENTO</b>	Durata massima di 18 mesi, eventualmente prorogabili a seguito di rivalutazione multidimensionale da parte dei servizi territoriali delle dipendenze patologiche		<b>DURATA TRATTAMENTO</b>	Durata massima di 30 mesi		<b>DURATA TRATTAMENTO</b>	Durata massima di 18 mesi, eventualmente prorogabili a seguito di rivalutazione multidimensionale da parte dei servizi territoriali delle dipendenze patologiche		<b>DURATA TRATTAMENTO</b>	Durata massima di 30 mesi	
<b>QUOTA A CARICO DEL SSN</b>	100%		<b>QUOTA A CARICO DEL SSN</b>	100%		<b>QUOTA A CARICO DEL SSN</b>	100%		<b>QUOTA A CARICO DEL SSN</b>	100%		<b>QUOTA A CARICO DEL SSN</b>	100%	
<b>NORMATIVA</b>	Art. 35 comma 2 lett. a) DPCM 12 gennaio 2017		<b>NORMATIVA</b>	Art. 35 comma 2 lett. b) DPCM 12 gennaio 2017		<b>NORMATIVA</b>	Art. 35, co.2, lett. c) DPCM 12 gennaio 2017		<b>NORMATIVA</b>	Art. 35, co.4, lett. a) DPCM 12 gennaio 2017		<b>NORMATIVA</b>	Art. 35, co.4, lett. b) DPCM 12 gennaio 2017	

REGIONI	COMORBITÀ PSICHIATRICHE	PRIMA ACCOGLIENZA	STRUTTURA MADRE/BAMBINO	MODULO MADRE BAMBINO	MINORENNI	TARIFFA TRATTAMENTI TERAPEUTICO-RIABILITATIVI	ALCOOL	TARIFFA TRATTAMENTI PEDAGOGICO-RIABILITATIVI	MINORENNI	TARIFFA TRATTAMENTI TERAPEUTICO-RIABILITATIVI	PRIMA ACCOGLIENZA	MINORENNI	TARIFFA TRATTAMENTI PEDAGOGICO-RIABILITATIVI	MINORENNI
ABRUZZO	120,00	90,00	nd	nd	nd	75,00	nd	60,00	nd	40,00	nd	nd	40,00	nd
BASILICATA	nd	nd	nd	nd	nd	nd	nd	n.d.	nd	n.d.	nd	nd	n.d.	nd
CALABRIA	nd	nd	nd	nd	nd	68,50	nd	68,50	nd	45,00	nd	nd	45,00	nd
CAMPANIA	nd	nd	nd	nd	nd	67,00	nd	54,00	nd	41,00 (ordinaria)	nd	nd	32,00 (ordinaria)	nd
EMILIA-ROMAGNA	149,75	nd	90,50	88,65	nd	82,71	nd	63,33	nd	63,13	nd	nd	44,46	nd
FVG	165,00	0,00	0,00	0,00	0,00	128,00	nd	68,00	nd	114,00	nd	nd	68,00	nd
LAZIO	nd	nd	nd	nd	nd	65,00	nd	59,00	nd	41,00	nd	nd	36,00	nd
LIGURIA	nd	85,00	73,18	nd	nd	61,04	85,00	35,16	nd	45,72	52,06	nd	27,98	nd
LOMBARDIA	127,50	75,90	nd	nd	nd	68,20	127,50	57,30	nd	36,40	40,30	nd	29,40	nd
MARCHE	112,06	nd	97,89	nd	90,00	85,45	nd	51,50	nd	55,00	nd	nd	45,50	nd
MOLISE	nd	nd	nd	nd	nd	72,83	nd	48,52	nd	nd	nd	nd	nd	nd
P.A. BOLZANO	nd	nd	nd	nd	nd	nd	nd	nd	nd	nd	nd	nd	nd	nd
P.A. TRENTO	nd	nd	nd	nd	nd	nd	nd	nd	nd	nd	nd	nd	nd	nd
PIEMONTE	nd	nd	nd	nd	nd	nd	nd	nd	nd	nd	nd	nd	nd	nd
PUGLIA	nd	nd	nd	nd	nd	77,49	nd	66,33	nd	45,65	nd	nd	38,07	nd
SARDEGNA	92,00	72,00	81,00	nd	nd	68,00	78,00	65,00	nd	59,00	41,00	nd	nd	nd
SICILIA	nd	nd	nd	nd	nd	nd	nd	nd	nd	nd	nd	nd	nd	nd
TOSCANA	115,00	82,00	100,00	nd	220,00	80,00	nd	62,00	85,00	60,00	50,00	70,00	43,00	55,00
UMBRIA	nd	nd	nd	nd	nd	nd	nd	nd	nd	nd	nd	nd	nd	nd
VALLE D'AOSTA	nd	nd	nd	nd	nd	135,38	nd	114,86	nd	nd	nd	nd	nd	nd
VENETO	nd	nd	nd	nd	nd	nd	nd	nd	nd	nd	nd	nd	nd	nd



**Tariffe territoriali  
per Regione e  
Provincia Autonoma**



AREA FUNZIONALE	LIVELLO INTENSITA' ASSISTENZIALE DPCM del 12.01.2017	RIFERIMENTI NORMATIVI REGIONALI	SETTING	TIPOLOGIA DI STRUTTURE	TARIFFA		NOTE		
					Quota sociale (%)	Quota a carico del SSR (%)		TARIFFA (€) Min Max	
Cure Domiciliari	Art. 22 (co.3, lett a)	DGR 693/2018	Domiciliare	Livello base			37,09 99,10	Valorizzazione economica attraverso il Costo medio mensile (CMM) (ottenuto moltiplicando il CIA* il valore GEA* 30gg). Si evidenzia l'esistenza di una forbice di valori, calcolati sullabase del CIA.	
	Art. 22 (co.3, lett b)			ADI I Livello			296,84 394,93		
	Art. 22 (co.3, lett c)			ADI II Livello			371,58 476,76		
	Art. 22 (co.3, lett d)			ADI III Livello			1.191,95 1.715,45		
Cure Palliative Domiciliari	Art. 23	DCA 51/2012	Domiciliare	Cure palliative domiciliari		100%	80,00	Tariffa giornaliera	
Assistenza residenziale extraospedaliera ad elevato impegno sanitario	Art. 29	DCA 13/2015	Residenziale	RSA anziani non autosufficienti 3* FASCIA (intensiva)		100%	104,69		
		DCA 37/2015	Residenziale	Unità Speciali di Assistenza Prolungata (USAP)		100%	205,00		
Assistenza sociosanitaria residenziale e semiresidenziale alle persone non autosufficienti Anziani non autosufficienti	<b>RSA (Residenze Sanitarie Assistenziali) Anziani</b>								
	Art. 30 co.1 lett. a)	DCA 13/2015	Residenziale	RSA Anziani non autosufficienti 3* FASCIA (estensiva)		100%	104,69		
	Art. 30 co.1 lett. b)	DCA 93/2016		RSA Anziani non autosufficienti 1* FASCIA (lungo assistenza/mantenimento)	50%	50%	77,30		
	Art. 30 co.1 lett. b)	DCA 93/2016		RSA Anziani non autosufficienti 2* FASCIA (lungo assistenza/mantenimento)	50%	50%	87,86		
	<b>Centro Diurno Anziani</b>								
Art. 30 co.3	DCA 34/2016	Semiresidenziale	Semiresidenze Anziani non autosufficienti (lungo assistenza/mantenimento)		50%	50%	35,00		
<b>Residenze Protette Anziani</b>									
Art. 30 co.1 lett b)	DCA 91/2014	Residenziale	Residenze Protette Anziani		50%	50%	70,75		
Assistenza sociosanitaria residenziale e semi-residenziale alle persone non autosufficienti Demenze - Alzheimer	<b>RSA (Residenze Sanitarie Assistenziali) Demenze</b>								
	Art. 30 co.1 lett. a)	DCA 34/2016	Residenziale	RSA Demenze		100%	115,00		
	<b>Centro Diurno Anziani affetti da Demenze</b>								
	Art. 30 co.3	DCA 34/2016	Semiresidenziale	Semiresidenze Demenze (estensiva)		100%	45,00		
	<b>RSA (Residenze Sanitarie Assistenziali) Alzheimer</b>								
Art. 30 co.1 lett. b)	DCA 93/2016	Residenziale	RSA Alzheimer 1 fascia		50%	50%	100,22		
Art. 30 co.1 lett. b)		Residenziale	RSA Alzheimer 2 fascia		50%	50%	108,18		
Assistenza sociosanitaria residenziale alle persone nella fase terminale della vita Hospice	Art. 31	DCA 51/2012	Residenziale	Hospice		100%	309,00		
Assistenza sociosanitaria residenziale e semi-residenziale ai minori con disturbi in ambito neuropsichiatrico e del neurosviluppo	Art. 32 co.3 lett. a)-b)-c)	DGR 129/2017	Residenziale	Nuclei residenziali disturbi comportamento alimentare (DCA) età evolutiva		100%	207,01		
	Art.co.2, lett a)-b)		Semiresidenziale	Centri Diurni DCA età evolutiva		30%	70%	103,79	
Assistenza sociosanitaria residenziale e semiresidenziale alle persone con disturbi mentali Salute Mentale	Art. 33 co.2 lett. a)	DCA 10/2016	Residenziale	Strutture Residenziali Psichiatriche per trattamenti terapeutico riabilitativi a carattere intensivo (SRP1)		100%	170,00 198,00		
	Art. 33 co.2 lett. b)			Strutture Residenziali Psichiatriche per trattamenti terapeutico riabilitativi a carattere estensivo (SRP.2)		100%	140,00 157,00		
	Art. 33 co.2 lett. c)			Strutture Residenziali Psichiatriche per interventi socioriabilitativi con personale sulle 24 h giornaliere (SRP3.1)		60%	40%	110,00 128,00	
	Art. 33 co.2 lett. c)			Strutture Residenziali Psichiatriche per interventi socioriabilitativi con personale nelle 12 ore (SRP3.2)		60%	40%	70,00 99,00	
	Art. 33 co.2 lett. a) e lett. b)	DGR 129/2017	Semiresidenziale	Nuclei residenziali DCA età adulta		100%	207,01		
	Art. 33 co.3	DGR 129/2017		Centri Diurni DCA età adulta		100%	103,79		
Assistenza sociosanitaria residenziale e semiresidenziale alle persone con disabilità Disabilità e Riabilitazione	<b>Residenze di Riabilitazione (Intensiva-Estensiva-Mantenimento)</b>								
	Art. 34 co.1 lett.a)	DGR 671/2002	Residenziale	Residenze di Riabilitazione Fascia A (intensiva)		100%	327,12		
	Art. 34 co.1 lett.a)	DGR 671/2002		Residenze di Riabilitazione Fascia B (intensiva)		100%	208,08		
	Art. 34 co.1 lett.b)	DCA 19/2015		Residenze di Riabilitazione Disabile grave (estensiva)		100%	144,48		
	Art. 34 co.1 lett.b)	DCA 19/2015		Residenze di Riabilitazione Disabile medio grave (estensiva)		100%	111,14		
	Art. 34 co.1 lett. c)	DCA 19/2015		Residenze di Riabilitazione Disabile grave (lungo assistenza/mantenimento)		30%	70%	144,48	
	Art. 34 co.1 lett. c)	DCA 19/2015		Residenze di Riabilitazione Disabile medio grave (lungo assistenza/mantenimento)		30%	70%	111,14	
	<b>Semiresidenze Riabilitazione Estensiva</b>								
	Art. 34 co.3 lett. a)	DGR 520/2017	Semiresidenziale	Semiresidenze di Riabilitazione (estensiva)		100%	87,67		
	<b>RSA (Residenze Sanitarie Assistenziali) Disabili</b>								
	Art. 34 co.1 lett. c) punto 1)	DCA 93/2016	Residenziale	RSA Disabili 1* Fascia (lungo assistenza/mantenimento)		30%	70%	77,30	
	Art. 34 co.1 lett. c) punto 1)	DCA 93/2016		RSADisabili 2*Fascia (lungo assistenza/mantenimento)		30%	70%	87,85	
	Art. 29	DCA 13/2015		RSA Disabili 3*Fascia (intensiva)		100%	104,69		
	<b>Semiresidenze Disabili</b>								
	Art. 34 co.3 lett. b)	DCA 19/2015	Semiresidenziale	Semiresidenze di Riabilitazione Disabile grave (lungo assistenza/mantenimento)		30%	70%	87,67	
	Art. 34 co.3 lett. b)	DCA 19/2015		Semiresidenze di Riabilitazione Disabile medio grave		30%	70%	67,44	
<b>Residenze Protette Disabili</b>									
Art. 34 co.1 lett. c)	DCA 20/2015	Residenziale	Residenze Protette Disabili (lungo assistenza/mantenimento)		30%	70%	87,80		
<b>Residenze e Semiresidenze Minorazioni Plurisensoriali dell'età evolutiva</b>									
Art. 34 co.1 lett. a)- b)	DCA 37/2015	Residenziale	Residenze Minorazioni Plurisensoriali dell'età evolutiva		100%	280,00			
Art. 34 co.3 lett. a)	DGR 520/2017	Semiresidenziale	Semiresidenze Minorazioni Plurisensoriali dell'età evolutiva		100%	127,91			
Assistenza sociosanitaria residenziale e semiresidenziale alle persone con dipendenze patologiche	Art. 35 co.2 lett.a)	DGR 665/2019	Residenziale	Residenziale specialistica per comorbidità psichiatrica (Comunità doppia diagnosi)		100%	120,00		
	Art. 35 co.2 lett.a)			Residenziale specialistica per trattamenti terapeutici specifici (Comunità prima accoglienza)		100%	90,00		
	Art. 35 co.2 lett. b)			Residenziale terapeutico-riabilitativa		100%	75,00		
	Art. 35 co.2 lett. c)		Residenziale pedagogico-riabilitativa (Comunità educativa-assistenziale)		100%	60,00			
	Art. 35 co.4 lett. a)		Semiresidenziale	Semiresidenziale terapeutico-riabilitativa		100%	40,00		
	Art. 35 co.4 lett. b)			Semiresidenziale pedagogico-riabilitativa		100%	40,00		
Assistenza residenziale e semiresidenziale alle persone con infezione da HIV/AIDS	Art. 57	Documento tecnico trasmesso dalla ASR in data 07.08.2017		Casa Alloggio per persone affette da HIV/AIDS		100%	113,73		
Persone con Disturbi dello Spettro Autistico	Art. 60	DGR 360/2019	Residenziale	Nuclei residenziali		100%	239,76		
			Semiresidenziale	Centro diurno età evolutiva		100%	99,21		
			Semiresidenziale	Centro diurno pazienti adulti		100%	117,64		



AREA FUNZIONALE	LIVELLO INTENSITÀ ASSISTENZIALE DPCM del 12.01.2017	RIFERIMENTI NORMATIVI REGIONALI	SETTING	TIPOLOGIA DI STRUTTURE	TARIFFA			NOTE
					Quota sociale (%)	Quota a carico del SSR (%)	TARIFFA (€)	
Cure Domiciliari	Art. 22						nd	
Cure Palliative Domiciliari	Art. 23						nd	
Assistenza residenziale extraospedaliera ad elevato impegno sanitario	Art. 29						nd	
Assistenza sociosanitaria residenziale e semiresidenziale alle persone non autosufficienti <i>Anziani non autosufficienti</i>	Art. 30						nd	
Assistenza sociosanitaria residenziale e semi-residenziale alle persone non autosufficienti <i>Demenze - Alzheimer</i>	Art. 30						nd	
Assistenza sociosanitaria residenziale alle persone nella fase terminale della vita <i>Hospice</i>	Art. 31	DGR 812/2009  DGR 1257/2018	Residenziale	Hospice			280,00	
				Day Hospice			224,00	
				Hospice Pediatrico			360,00	
				Day Hospice Pediatrico			288,00	
Assistenza sociosanitaria residenziale e semi-residenziale ai minori con disturbi in ambito neuropsichiatrico e del neurosviluppo	Art. 32						nd	
Assistenza sociosanitaria residenziale e semiresidenziale alle persone con disturbi mentali <i>Salute Mentale</i>	Art. 33						nd	
Assistenza sociosanitaria residenziale e semiresidenziale alle persone con disabilità <i>Disabilità e Riabilitazione</i>	Art. 34						nd	
Assistenza sociosanitaria residenziale e semiresidenziale alle persone con dipendenze patologiche							nd	
Assistenza residenziale e semiresidenziale alle persone con infezione da HIV/AIDS	Art. 57						nd	
Persone con Disturbi dello Spettro Autistico	Art. 60						nd	



AREA FUNZIONALE	LIVELLO INTENSITÀ ASSISTENZIALE DPCM del 12.01.2017	RIFERIMENTI NORMATIVI REGIONALI	SETTING	TIPOLOGIA DI STRUTTURE	TARIFFA			NOTE
					Quota sociale (%)	Quota a carico del SSR (%)	TARIFFA (€)	
Cure Domiciliari	Art. 22 (co.3, lett a)	DCA 144/2018	Domiciliare	Livello base			135,00	Giornate mensili effettive di assistenza tra 1 e 4. Giornate medie di assistenza 2,1 (tariffa giornaliera 64€)
	Art. 22 (co.3, lett b)			1° livello			422,29	Giornate mensili effettive di assistenza tra 4,2 e 9. Giornate medie di assistenza 6,6 (tariffa giornaliera 64€)
	Art. 22 (co.3, lett c)			2° livello			777,40	Giornate mensili effettive di assistenza tra 9,3 e 15. Giornate medie di assistenza 12,15 (tariffa giornaliera 64€)
	Art. 22 (co.3, lett d)			3° livello			1065,33	Giornate mensili effettive di assistenza tra 15,3 e 18. Giornate medie di assistenza 16,65 (tariffa giornaliera 64€)
Cure Palliative Domiciliari	Art. 23 co.1 lett. a) e b)	DCA 197/2023	Domiciliare	Cure palliative domiciliari		100%	100,00	Tariffa comprensiva di farmaci ed ausili
Assistenza residenziale extraospedaliera ad elevato impegno sanitario	Art. 29	DCA 197/2023	Residenziale	Residenza Sanitaria Assistenziale Medicalizzata (RSA-M) (R1)		100%	200,11	Struttura sanitaria
Assistenza sociosanitaria residenziale e semiresidenziale alle persone non autosufficienti Anziani non autosufficienti				<b>Residenza Sanitaria Assistenziale Anziani</b>				
	Art. 30, co.1, lett a)	DCA 197/2023	Residenziale	Residenza Sanitaria Assistenziale per Anziani R2 (RSA)	30%	70%	139,91	Struttura sociosanitaria
				<b>Struttura semiresidenziale per Anziani non autosufficienti</b>				
	Art. 30, co.3	DCA 197/2023	Semiresidenziale	Struttura semiresidenziale per Anziani non autosufficienti (SR1)	50%	50%	68,49	Struttura sociosanitaria
Assistenza sociosanitaria residenziale e semi-residenziale alle persone non autosufficienti Demenze - Alzheimer				<b>Casa Protetta per Anziani</b>				
	Art. 30 co.1 lett b)	DCA 197/2023	Residenziale	Casa Protetta per Anziani (R3)	50%	50%	121,42	Struttura sociosanitaria
				<b>Strutture semiresidenziali per persone affette da Demenze</b>				
	Art. 30 co.3	DCA 197/2023	Semiresidenziale	Strutture semiresidenziali per persone affette da Demenze (SR2)	50%	50%	68,72	Struttura sociosanitaria
				<b>Nucleo Alzheimer</b>				
	Art. 30 co.1, lett a)	DCA 15/2016	Residenziale	Nucleo Alzheimer		100%	153,66	Struttura sanitaria
Assistenza sociosanitaria residenziale alle persone nella fase terminale della vita Hospice	Art. 31	DCA 197/2023	Residenziale	Hospice		100%	263,06	Struttura sanitaria
Assistenza sociosanitaria residenziale e semi-residenziale ai minori con disturbi in ambito neuropsichiatrico e del neurosviluppo	Art. 32 co.3	DCA 197/2023	Residenziale	Residenzialità disturbo della nutrizione e alimentazione		100%	201,35	Struttura sociosanitaria
	Art. 32 co.4		Semiresidenziale	Semiresidenzialità disturbo della nutrizione e alimentazione	30%	70%	68,69	Struttura sociosanitaria
Assistenza sociosanitaria residenziale e semiresidenziale alle persone con disturbi mentali Salute Mentale	Art. 33 co.2 lett. a)	DCA 197/2023	Residenziale	Residenza psichiatrica ad alto trattamento ed elevata intensità assistenziale (SRP1)		100%	130,38	Struttura sanitaria
	Art. 33 co.2 lett. b)			Residenza psichiatrica socio-sanitaria ad elevata integrazione sanitaria (SRP2)		100%	116,27	Struttura sanitaria
				Residenza psichiatrica socio-sanitaria ad elevata integrazione sociale (SRP3)		100%	29,40	Struttura sanitaria
Assistenza sociosanitaria residenziale e semiresidenziale alle persone con disabilità Disabilità e Riabilitazione				<b>Residenza Sanitaria Assistenziale Disabili</b>				
	Art. 34 co.1 lett c) punto 1)	DCA 197/2023	Residenziale	Residenza Sanitaria Assistenziale per disabili (RD4)	30%	70%	152,2	Struttura sociosanitaria. È stato associato al co.1 lett. c) punto 1) per via della quota sociale e quota fond. sanitario
	Art. 34 co.1 lett c) punto 2)		Residenziale	Casa Protetta per disabili (RD5)	60%	40%	117,99	Struttura sociosanitaria. È stato associato al co.1 lett. c) punto 2) per via della quota sociale e quota fond. sanitario
	Art. 34 co.1 lett. a)		Residenziale	Residenza Sanitaria SLA e malattie neurodegenerative (RD1)		100%	282,26	Struttura sanitaria
				<b>Riabilitazione</b>				
	Art. 34 co.1 lett.b)	DCA 197/2023	Residenziale	Riabilitazione estensiva ciclo continuativo (RECC-RRE1-RRE2)		100%	180,58	Struttura sanitaria
Art. 34 co.3 lett. a)	DCA 15/2016	Semiresidenziale	Riabilitazione ciclo diurno	30%	70%	104,17	Struttura sociosanitaria	
Assistenza sociosanitaria residenziale e semiresidenziale alle persone con dipendenze patologiche	Art. 35 co.2 lett.b)- c)	DCA 197/2023	Residenziale	Residenzialità terapeutica-pedagogica		100%	68,50	Struttura sociosanitaria
	Art. 35 co.4 lett. a) - b)		Semiresidenziale	Semiresidenzialità terapeutica-pedagogica		100%	45,00	Struttura sociosanitaria
Assistenza residenziale e semiresidenziale alle persone con infezione da HIV/AIDS	Art. 57						n.d.	
Persone con Disturbi dello Spettro Autistico	Art. 60	DCA 197/2023	Residenziale	Residenzialità Autismo	30%	70%	206,02	Struttura sociosanitaria
			Semiresidenziale	Semiresidenzialità autismo	30%	70%	116,37	



AREA FUNZIONALE	LIVELLO INTENSITÀ ASSISTENZIALE DPCM del 12.01.2017	RIFERIMENTI NORMATIVI REGIONALI	SETTING	TIPOLOGIA DI STRUTTURE	TARIFFA												NOTE										
					Quota sociale (%)	Quota a carico del SSR (%)	TARIFFA (€)																				
								Il costo stimato regionale per ogni profilo di Cure Domiciliari Integrate CON ACCESSI MEDICI						Il costo stimato regionale per ogni profilo di Cure Domiciliari Integrate SENZA ACCESSI MEDICI													
								Costo totale Percorso			Costo giornata di cura			Tariffa mensile			Media Valore Percorso			Costo giornata di cura							
								basso	medio	alto	basso	medio	alto	basso	medio	alto	basso	medio	alto	basso	medio	alto					
Cure Domiciliari	Art. 22 co.1 lett. a)	DCA 1/2013	Domiciliare	Livello base																							
	Art. 22 co.1 lett. b)			ADI I Livello e Palliative non terminali			1756,41	2511,06	3084,60	9,76	13,95	17,14	263,77	373,06	467,56	1586,31	2238,36	2811,90	8,81	12,44	15,62			(GdC 180)			
	Art. 22 co.1 lett. c)			ADI II Livello e Palliative non terminali			4218,95	5081,15	5918,83	23,44	28,23	32,88	568,95	687,56	798,86	3417,05	4125,35	4809,13	18,98	22,92	26,72			(GdC 180)			
	Art. 22 co.1 lett. d)			ADI III Livello e Palliative non terminali			4381,16	4561,12	4871,82	48,68	50,68	54,13	1197,4	1258,25	1318,99	3596,99	3776,95	3956,95	39,97	41,97	43,97			(GdC 90)			
Cure Palliative Domiciliari	Art. 23 co.1 lett. a)	DCA 1/2013	Domiciliare	Cure palliative terminali																							
																										(GdC 60)	
Assistenza residenziale extraospedaliera ad elevato impegno sanitario	Art. 29	DCA 79/2017	Residenziale	R1 SUAP (Speciale Unità di Accoglienza Permanente)																							
Assistenza sociosanitaria residenziale e semiresidenziale alle persone non autosufficienti Anziani non autosufficienti	Art. 30 co.1 lett. a)	DCA 74/2019	Residenziale	Residenza Sanitaria Assistenziale Adulti non autosufficienti																							
				RSA-R2																							
				RSA-R3 Adulti alto carico																							
				RSA-R3 Adulti medio carico																							
Assistenza sociosanitaria residenziale e semi-residenziale alle persone non autosufficienti Demenze - Alzheimer	Art. 30 co.3	DCA 110/2014	Semiresidenziale	Centro Diurno Anziani																							
				RSA-R2D																							
Assistenza sociosanitaria residenziale alle persone nella fase terminale della vita Hospice	Art. 31	DCA 128/2012	Residenziale	Hospice																							
				Hospice pediatrico																							
Assistenza sociosanitaria residenziale e semi-residenziale ai minori con disturbi in ambito neuropsichiatrico e del neurosviluppo	Art. 32																										
Assistenza sociosanitaria residenziale e semiresidenziale alle persone con disturbi mentali Salute Mentale	Art. 33 co.2 lett. a)	DCA 11/2018	Residenziale	SRP1 - Programmi ad elevata attività assistenziale e intensità riabilitativa																							
	Art. 33 co.2 lett. a)			SRP2 - Programmi di attività intensiva riabilitativa																							
	Art. 33 co.2 lett. b)			SRP3 - Attività terapeutico-riabilitativa a carattere estensivo																							
	Art. 33 co.3			Semiresidenziale	Centro Diurno Psichiatrico																						
Assistenza sociosanitaria residenziale e semiresidenziale alle persone con disabilità Disabilità e Riabilitazione	Art. 34 co.1 lett. c), punto 1)	DCA 97/2018 (Tariffe di cui al DCA 110/2014)	Residenziale	Residenze Disabili																							
				RSA - RD3 alto carico																							
	Art. 34 co.1 lett. C), punto 2)																										
	Art. 34 co.3 lett. b)	DCA 110/2014	Semiresidenziale	Centro Diurno Disabili																							
	Art. 34 co.1 lett.a)	DGR 164/2022	Residenziale	Riabilitazione per persone con disabilità fisiche, psichiche e sensoriali																							
				Unità di cure residenziali di riabilitazione intensiva (RD1)																							
Art. 35 co.2 lett. b)	DCA 76/2017	Residenziale	Comunità residenziale terapeutica riabilitativa																								
Art. 35 co.2 lett. c)			Comunità residenziale pedagogico-riabilitativa																								
Art. 35 co.4 lett. a)			Semiresidenziale	Comunità semiresidenziale terapeutica riabilitativa																							
Art. 35 co.4 lett. b)			Comunità Semiresidenziale Pedagogico-riabilitativa																								
Assistenza residenziale e semiresidenziale alle persone con infezione da HIV/AIDS	Art. 57																										
Persone con Disturbi dello Spettro Autistico	Art. 60																										

AREA FUNZIONALE	LIVELLO INTENSITÀ ASSISTENZIALE DPCM del 12.01.2017	RIFERIMENTI NORMATIVI REGIONALI	SETTING	TIPOLOGIA DI STRUTTURE	TARIFFA			NOTE	
					Quota sociale (%)	Quota a carico del SSR (%)	TARIFFA (€)		
Cure Domiciliari	Art. 22 co.1 lett. b)	DGR 1561/2018	Domiciliare	ADI I Livello			37,5	per accesso	
	Art. 22 co.1 lett. c)			ADI II Livello			56,25		
	Art. 22 co.1 lett. d)			ADI III Livello			75,00		
Cure Palliative Domiciliari	Art. 23						nd		
Assistenza residenziale extraospedaliera ad elevato impegno sanitario	Art. 29						nd		
Assistenza sociosanitaria residenziale e semiresidenziale alle persone non autosufficienti <i>Anziani non autosufficienti</i>	Art. 30, co.1, lett a)	DGR 273/2016	Residenziale	<b>CRA - Casa Residenza per Anziani</b>		50,05			Costo per giornata di accoglienza escluso le prestazioni sanitarie.
				Livello assistenziale A - soggetto con grave disturbo comportamentale			41,85	91,90	
				Livello assistenziale B - soggetto con elevato bisogno sanitario assistenziale			41,85	91,90	
				Livello assistenziale C - soggetto con disabilità di grado severo			32,60	82,65	
	Livello assistenziale D - soggetto con disabilità di grado moderato		27,10	77,15					
Art. 30 co.3	DGR 273/2016	Semiresidenziale	<b>CD - Centro Diurno Anziani</b>					Costo per giornata di accoglienza escluso le prestazioni sanitarie.	
Art. 30 co.3	DGR 273/2016	Semiresidenziale	Centro Diurno livello assistenziale Base		29,35	21,70	51,05		
Art. 30 co.3	DGR 273/2016	Semiresidenziale	Centro Diurno Disturbi del Comportamento		29,35	29,70	59,05		
Assistenza sociosanitaria residenziale alle persone nella fase terminale della vita <i>Hospice</i>	Art. 31	DGR 613/2021	Residenziale	Hospice			230,00		
Assistenza sociosanitaria residenziale e semi-residenziale ai minori con disturbi in ambito neuropsichiatrico e del neurosviluppo	Art. 32						nd		
Assistenza sociosanitaria residenziale e semiresidenziale alle persone con disturbi mentali <i>Salute Mentale</i>	Art. 33						nd		
Assistenza sociosanitaria residenziale e semiresidenziale alle persone con disabilità <i>Disabilità e Riabilitazione</i>	Art. 34	DGR 273/2016	Residenziale	<b>CSRR - Centro Socio Riabilitativo Residenziale</b>					
				Livello Moderato				103,30	
				Livello Severo				131,80	
	Livello Completo				164,80				
	<b>CSRD - Centro Socio Riabilitativo Diurno</b>								
	Art. 34 co.3 lett. b)	DGR 273/2016	Semiresidenziale	Livello Moderato				66,70	
Art. 34 co.3 lett. b)	Livello Severo					88,00			
Art. 34 co.3 lett. b)	Livello Completo					115,30			
Assistenza sociosanitaria residenziale e semiresidenziale alle persone con dipendenze patologiche	Art. 35 co.2 lett. b)	DGR 1/2022	Residenziale	Terapeutico-riabilitativa				82,71	Tariffa giornaliera
	Art. 35 co.2 lett. c)			Pedagogico-riabilitativa				63,33	Tariffa giornaliera
	Art. 35 co.2 lett. c)			Struttura madre/bambino				90,50	Tariffa giornaliera
	Art. 35 co.2 lett. c)			Modulo madre/bambino				88,65	Tariffa giornaliera
	Art. 35 co.2 lett. a)			Struttura doppia diagnosi				149,75	Tariffa giornaliera
	Art. 35 co.2 lett. a)			Modulo doppia diagnosi				124,73	Tariffa giornaliera
			Struttura per la gestione della crisi e la rivalutazione diagnostica				111,43	Tariffa giornaliera	
	Art. 35 co.4 lett. b)		Semiresidenziale	Pedagogico-riabilitativa				44,46	Tariffa giornaliera
	Art. 35 co.4 lett. a)			Terapeutico-riabilitativa				63,13	Tariffa giornaliera
Assistenza residenziale e semiresidenziale alle persone con infezione da HIV/AIDS	Art. 57						n.d.		
Persone con Disturbi dello Spettro Autistico	Art. 60						nd		



AREA FUNZIONALE	LIVELLO INTENSITÀ ASSISTENZIALE DPCM del 12.01.2017	RIFERIMENTI NORMATIVI REGIONALI	SETTING	TIPOLOGIA DI STRUTTURE	TARIFFA			NOTE
					Quota sociale (%)	Quota a carico del SSR (%)	TARIFFA (€)	
Cure Domiciliari	Art. 22						nd	
Cure Palliative Domiciliari	Art. 23						nd	
Assistenza residenziale extraospedaliera ad elevato impegno sanitario	Art. 29						nd	
Assistenza sociosanitaria residenziale e semiresidenziale alle persone non autosufficienti <i>Anziani non autosufficienti</i>	Art. 30	DGR 237/2023	Residenziale	Livello di assistenza di base			124,00	
			Residenziale	Livelli di assistenza medio			150,00	
			Residenziale	Livello di assistenza riabilitativo			160,00	
Assistenza sociosanitaria residenziale e semi-residenziale alle persone non autosufficienti <i>Demenze - Alzheimer</i>	Art. 30						nd	
Assistenza sociosanitaria residenziale alle persone nella fase terminale della vita <i>Hospice</i>	Art. 31						290,00	
Assistenza sociosanitaria residenziale e semi-residenziale ai minori con disturbi in ambito neuropsichiatrico e del neurosviluppo	Art. 32						nd	
Assistenza sociosanitaria residenziale e semiresidenziale alle persone con disturbi mentali <i>Salute Mentale</i>	Art. 33 comma 2 lett. a)	DGR 237/2023	Residenziale	Ricovero in internato per pz gravi		100%	190,00	
	Art. 33 comma 2 lett. b)			Internato base		100%	149,00	
Assistenza sociosanitaria residenziale e semiresidenziale alle persone con disabilità <i>Disabilità e Riabilitazione</i>		DGR 237/2023	Semiresidenziale	<b>Riabilitazione funzionale</b>				
	Art. 34 comma 3 lett. a)			Disabile grave			118,00	
	Art. 34 comma 3 lett. a)		Disabilità base			90,00		
			Ambulatoriale	Individuale			55,00	
				Gruppo			19,00	
		Domiciliare			71,00			
Assistenza sociosanitaria residenziale e semiresidenziale alle persone con dipendenze patologiche	Art. 35 comma 2 lett. a)	DGR 548/2023	Residenziale	Altissima Intensità residenziale (AAI-R)			165,00	
	Art. 35 comma 2 lett. b)		Residenziale	Alta Intensità residenziale (AI-R)			128,00	
	Art. 35 comma 2 lett. b)		Residenziale	Media-Alta Intensità residenziale (MA-R)			100,00	
	Art. 35 comma 2 lett. c)		Residenziale	Bassa Intensità residenziale (BI-R)			68,00	
	Art. 35, comma 4, lett. a)		Semiresidenziale	Altissima Intensità semiresidenziale (AAI-S)			114,00	
	Art. 35, comma 4, lett. a)		Semiresidenziale	Media-Bassa Intensità semiresidenziale (MB-S)			82,00	
	Art. 35, comma 4, lett. b)		Semiresidenziale	Bassa Intensità semiresidenziale (BI-S)			68,00	
Assistenza residenziale e semiresidenziale alle persone con infezione da HIV/AIDS	Art. 57						n.d.	
Persone con Disturbi dello Spettro Autistico	Art. 60						nd	



AREA FUNZIONALE	LIVELLO INTENSITÀ ASSISTENZIALE DPCM del 12.01.2017	RIFERIMENTI NORMATIVI REGIONALI	SETTING	TIPOLOGIA DI STRUTTURE	TARIFFA			NOTE		
					Quota sociale (%)	Quota a carico del SSR (%)	TARIFFA (€)			
Cure Domiciliari	DCA U00095/2018			Livello basso			12,87	max n. 2 accessi		
				Livello medio			19,30   38,61		19,30 € ( n.3 accessi); 38,61 € ( n. 6 accessi)	
				Livello alto			48,26   83,65			
	DCA U00012 2020			Prestazioni occasionali (P1)			27,00			
				Prestazioni occasionali (P2)			16,00			
	DCA U00047 2020			Alta complessità			120,00			
Sollievo						108,00				
Cure Palliative Domiciliari	Art. 23						nd			
Assistenza residenziale extraospedaliera ad elevato impegno sanitario	Art. 29	DCA 101/2013	Residenziale	Assistenza residenziale intensiva (R1)		100%	220,30			
Assistenza sociosanitaria residenziale e semiresidenziale alle persone non autosufficienti <i>Anziani non autosufficienti</i>				<b>Residenza Sanitaria Assistenziale Persone non autosufficienti</b>						
				Assistenza residenziale estensiva		100%	144,00	per giornata di assistenza		
				Assistenza residenziale mantenimento A (R2)	50%	50%	118,40			
Assistenza sociosanitaria residenziale e semi-residenziale alle persone non autosufficienti <i>Demenze - Alzheimer</i>				Assistenza residenziale mantenimento B (R3)	50%	50%	98,40			
				Assistenza residenziale estensiva per disturbi cognitivo comportamentali gravi (persone non autosufficienti anche anziane)		100%	253,00	per giornata di assistenza		
Assistenza sociosanitaria residenziale e semi-residenziale estensiva per disturbi cognitivi comportamentali gravi (persone non autosufficienti anche anziane)							100%	78,00	per giornata di assistenza	
Assistenza sociosanitaria residenziale alle persone nella fase terminale della vita <i>Hospice</i>	Art. 31						202,80			
Assistenza sociosanitaria residenziale e semi-residenziale ai minori con disturbi in ambito neuropsichiatrico e del neurosviluppo	Art. 32						nd			
Assistenza sociosanitaria residenziale e semiresidenziale alle persone con disturbi mentali <i>Salute Mentale</i>	Art. 3						nd			
Assistenza sociosanitaria residenziale e semiresidenziale alle persone con disabilità <i>Disabilità e Riabilitazione</i>	Art. 34 co.1 lett. a) e b)	DGE 979/2020	Residenziale	<b>Prestazioni Riabilitazione persone con disabilità fisica-psichica e sensoriale</b>						
				Regime residenziale intensivo		100%	220,00			
				Regime residenziale estensivo			138,00			
				Regime assistenziale socio-riabilitativo elevato impegno assistenziale (mantenimento)	30%	70%	127,00			
	Art. 34 co.1 lett. c)	DGE 979/2020	Semiresidenziale	Regime assistenziale socio-riabilitativo moderato impegno assistenziale (mantenimento)	30%	70%	105,00			
	Art. 34 co.3 lett. a)	DGR 882/2022		Regime semiresidenziale estensivo		100%	85,00   98,50	85,00 € con permanenza utente min 6 h al giorno e con 6 gg di apertura settimanale; 98,50 € con permanenza utente min 7 h e 20 min al giorno e con 5 gg di apertura settimanale		
Art. 34 co.3 lett. b)	DGR 882/2022		Regime semiresidenziale socio-riabilitativo (mantenimento)	30%	70%	68,00   78,00	68,00 € con permanenza utente min 6 h al giorno e con 6 gg di apertura settimanale; 78,00 € con permanenza utente min 7 h e 20 min al giorno e con 5 gg di apertura settimanale			
Assistenza sociosanitaria residenziale e semiresidenziale alle persone con dipendenze patologiche	Art. 35 co.2 lett. b)	DCA U00459 2015	Residenziale	Assistenza terapeutico riabilitativa residenziale			65,00			
	Art. 35 co.2 lett. c)			Assistenza pedagogico riabilitativa residenziale			59,00			
	Art. co.4 lett. a)		Semiresidenziale	Assistenza terapeutico riabilitativa semiresidenziale			41,00			
	Art. co.4 lett. b)			Assistenza pedagogico riabilitativa semiresidenziale			36,00			
Assistenza residenziale e semiresidenziale alle persone con infezione da HIV/AIDS	Art. 57						n.d.			
Persone con Disturbi dello Spettro Autistico	Art. 60						nd			

AREA FUNZIONALE	LIVELLO INTENSITÀ ASSISTENZIALE DPCM del 12.01.2017	RIFERIMENTI NORMATIVI REGIONALI	SETTING	TIPOLOGIA DI STRUTTURE	TARIFFA			NOTE
					Quota sociale (%)	Quota a carico del SSR (%)	TARIFFA (€)	
Cure Domiciliari	Art. 22 co.1 lett. a)	DGR 227/2020	Domiciliare	Livello base			26,00	GEA mese (in media 2 GEA a settimana) mese (in media 3/4 GEA a settimana) mese (5 e oltre GEA a settimana)
	Art. 22 co.1 lett. b)			ADI I Livello			400,00	
	Art. 22 co.1 lett. c)			ADI II Livello			700,00	
	Art. 22 co.1 lett. d)			ADI III Livello			1100,00	
Cure Palliative Domiciliari	Art. 23 co.1 lett.a)	DGR 1127/2018	Domiciliare	CP Dom BASE			40,00	40,00 per GEA +80,00 tariffa conclusiva della PIC 80,00 per GEA +100,00 tariffa conclusiva della PIC
	Art. 23 co.1 lett.b)			CP Dom SPECIALISTICHE			80,00	
Assistenza residenziale extraospedaliera ad elevato impegno sanitario	Art. 29	DGR 941/2012	Residenziale	RSA- Modulo per stati vegetativi e stati di minima coscienza		100%	220,30	
Assistenza sociosanitaria residenziale e semiresidenziale alle persone non autosufficienti Anziani non autosufficienti				<b>Funzione svolta in Residenza Sanitaria Assistenziale Anziani non autosufficienti</b>				
	Art.30 co.1 lett.b)	DGR 941/2012	Residenziale	RSA post-acuzie		100%	111,72	
	Art.30 co.1 lett.b)	DGR 941/2012	Residenziale	RSA mantenimento	48%	52%	88,24	
	Art. 30 co. 3	DGR 941/2012	Semiresidenziale	<b>Funzione svolta in Centro Diurno I livello Anziani</b> Centro Diurno I livello	45%	55%	33,90	
	Art.30 co.1 lett.b)	DGR 941/2012	Residenziale	<b>Funzione svolta in Residenza Protetta Anziani</b> Residenza protetta Anziani	60%	40%	70,71	
Assistenza sociosanitaria residenziale e semi-residenziale alle persone non autosufficienti Demenze - Alzheimer				<b>Funzione svolta in Residenza Sanitaria Assistenziale in ambiente protesico</b>				
	Art.30 co.1 lett.b)	DGR 941/2012	Residenziale	RSA in ambiente protesico (Alzheimer e demenze)	42%	58%	99,02	
	Art.30 co. 3	DGR 941/2012	Semiresidenziale	<b>Funzione svolta in Centro Diurno di II livello</b> Centro Diurno II livello	28%	72%	45,19	
Assistenza sociosanitaria residenziale alle persone nella fase terminale della vita Hospice	Art. 31	DGR 21/2010	Residenziale	Hospice			250,00	
		DGR 417/2018		Hospice pediatrico			500,00	
		DGR 417/2019		Day Hospice pediatrico			450,00	
Assistenza sociosanitaria residenziale e semi-residenziale ai minori con disturbi in ambito neuropsichiatrico e del neurosviluppo	Art. 32						nd	
Assistenza sociosanitaria residenziale e semiresidenziale alle persone con disturbi mentali Salute Mentale				<b>Comunità alloggio ad utenza psichiatrica (CAUP)</b>				
	Art.33 co.2 lett. a)	DGR 145/2015	Residenziale	SPR1- Strutture a prevalente funzione riabilitativa (intensivo)		100%	82,69	
	Art.33 co.2 lett. b)			SPR3.1 - Strutture Socio-assistenziali e personale sulle 24 ore (estensivo)		40%	78,00	
	Art.33 co.2 lett. c)			SPR3.2 - Strutture Socio-assistenziali e personale sulle 12 ore		40%	53,50	
	Art.33 co.2 lett. c)			SPR3.3 - Strutture Socio-assistenziali e personale a fasce orarie			1,80	
				<b>Residenza Sanitaria Assistenziale Psichiatrica</b>				
Art.33 co.3	DGR 862/2011	Semiresidenziale	Centri Diurni pazienti psichiatrici		100%	73,93		
Art.33 co.2 lett. c)	DGR 862/2011	Residenziale	<b>Residenza protetta</b> Residenza protetta		40%	78,87	Tariffa oraria x n° ore presenza operatori/die	
Assistenza sociosanitaria residenziale e semiresidenziale alle persone con disabilità Disabilità e Riabilitazione				<b>Trattamenti riabilitativi- strutture ex art.26 L. 833/78 e strutture che provvedono ai soggetti in fase post coma/traumatizzati cranio-encefalici</b>				
	Art.34 co.1 lett. a) - b)	DGR 862/2011	Residenziale	Residenziale base			118,50	
				Residenziale differenziata			154,61	
				Residenziale disabilità complesse			163,50	
				Post-coma/ traumatizzati cranio encefalici			182,68	
				Socio-riabilitativa			74,36	
	Art. 34 co.1 lett. c)	Semiresidenziale	Semiresidenziale base				72,00	
	Art. 34, co.3 lett. a)		Semiresidenziale differenziata				89,46	
			Semiresidenziale disabilità complesse					155,89
			<b>Trattamenti di lungo-assistenza</b>					
Art.34 co. 1 lett. c)	DGR 862/2011	Residenziale	Residenziale socio-riabilitativa			74,36		
Art.34 co. 1 lett. c)		Semiresidenziale	Semi-residenziale socio-riabilitativa			52,39		
Assistenza sociosanitaria residenziale e semiresidenziale alle persone con dipendenze patologiche	Art.35 co. 2 lett a)	DGR 862/2011	Residenziale	Prima accoglienza residenziale			85,00	
	Art.35 co. 2 lett b)			Comunità terapeutica residenziale (trattamento riabilitativo)			133,05	
	Art.35 co. 2 lett b)			Comunità terapeutica residenziale per alcol dipendenti			85,00	
	Art.35 co. 2 lett b)			Comunità terapeutica riabilitativa residenziale			61,04	
	Art.35 co. 2 lett c)			Comunità ad indirizzo pedagogico residenziale			35,16	
	Art.35 co. 2 lett a)			Comunità madre bambino			73,18	
				Prima accoglienza semiresidenziale			52,06	
	Art.35 co. 2 lett a)			Comunità terapeutica riabilitativa semi residenziale			45,72	
	Art.35 co. 2 lett a)			Comunità ad indirizzo pedagogico semiresidenziale			27,98	
Assistenza residenziale e semiresidenziale alle persone con infezione da HIV/AIDS	Art. 57						nd	
Persone con Disturbi dello Spettro Autistico	Art. 60						nd	



AREA FUNZIONALE	LIVELLO INTENSITÀ ASSISTENZIALE DPCM del 12.01.2017	RIFERIMENTI NORMATIVI REGIONALI	SETTING	TIPOLOGIA DI STRUTTURE	TARIFFA			NOTE															
					Quota sociale (%)	Quota a carico del SSR (%)	TARIFFA (€)	Definizione livello LEA	Natura del bisogno	Durata della presa in carico	Intensità assistenziale CIA	Unita di misura											
Cure Domiciliari	Art. 22 co.1 lett. a)	DGR XI 6991_ 2022	Domiciliare	Assistenza domiciliare prestazionale occasionale			25,50																
				Assistenza domiciliare prestazionale continuativa			25,50																
				Assistenza domiciliare prelievi occasionale			12,70																
				Assistenza domiciliare prelievi continuativo			12,70																
				<b>ADI I Livello</b> profilo 1						382,60													
Cure Palliative Domiciliari	Art. 22 co.1 lett. c) Art. 23 co.1 lett. a) Art. 23 co.1 lett. b)	DGR XI 6991_ 2022	Domiciliare	<b>ADI II Livello</b> profilo 2																			
				<b>ADI III Livello</b> profilo 3																			
				<b>Profilo Post acuta in ambito di Assistenza Domiciliare</b>																			
				Profilo post acuta interventi ad alta intensità assistenziale																			
				CP Dom BASE																			
Assistenza residenziale extraospedaliera ad elevato impegno sanitario	Art.29	DGR XI 6991_ 2022	Residenziale	CP Dom SPECIALISTICHE																			
				Presa in carico (Domiciliare)																			
				<b>Residenza Sanitaria Assistenziale Stato Vegetativo</b>																			
				RSD stato vegetativo in nucleo																			
				RSD stato vegetativo fuori nucleo																			
Assistenza sociosanitaria residenziale e semiresidenziale alle persone non autosufficienti <i>Anziani non autosufficienti</i>	Art. 30 co.1 lett. a)	DGR XI 6991_ 2022	Residenziale	<b>Funzione svolta in Residenza Sanitaria Assistenziale Anziani non autosufficienti</b>																			
				RSA tipica classe 1																			
				RSA tipica classe 2																			
				RSA tipica classe 3																			
				RSA tipica classe 4																			
				RSA tipica classe 5																			
				RSA tipica classe 6																			
				RSA tipica classe 7																			
				RSA tipica classe 8																			
				Art.30 co.3	DGR XI 6991_ 2022	Semiresidenziale	<b>Centro Diurno Integrato (CDI)</b>																
(CDI) Centro Diurno Integrato tipica tempo pieno																							
(CDI) Centro Diurno Integrato part-time orizzontale																							
Assistenza sociosanitaria residenziale e semi-residenziale alle persone non autosufficienti <i>Demenze - Alzheimer</i>	Art.30 co.1 lett. a)	DGR XI 6991_ 2022	Residenziale	<b>Residenza Sanitaria Assistenziale Alzheimer (tutte le classi sosia)</b>																			
				RSA Alzheimer																			
				Hospice																			
				Day Hospice																			
				Comunità terapeutica																			
Assistenza sociosanitaria residenziale e semi-residenziale ai minori con disturbi in ambito neuropsichiatrico e del neurosviluppo	Art. 31	DGR 7477/2022	Residenziale	Comunità terapeutica percorso B																			
				Comunità terapeutica percorso C																			
				Semiresidenzialità < 4 ore																			
				Semiresidenzialità > 4 ore																			
				Hospice																			
Assistenza sociosanitaria residenziale e semiresidenziale alle persone con disturbi mentali- <i>Salute Mentale</i>	Art. 31	DGR XI 6991_ 2022	Residenziale	Day Hospice																			
				Comunità Socio Sanitaria Adulti Disabili (CSS)																			
				(CSS) Comunità Socio Sanitaria tipica classe 1																			
				(CSS) Comunità Socio Sanitaria tipica classe 2																			
				(CSS) Comunità Socio Sanitaria tipica classe 3																			
Assistenza sociosanitaria residenziale e semiresidenziale alle persone con disabilità <i>Disabilità e Riabilitazione</i>	Art. 34 co.1	DGR XI 6991_ 2022	Residenziale	(CSS) Comunità Socio Sanitaria tipica classe 4																			
				(CSS) Comunità Socio Sanitaria tipica classe 5																			
				(CSS) Comunità Socio Sanitaria tipica classe 1 senza frequenza																			
				(CSS) Comunità Socio Sanitaria tipica classe 2 senza frequenza																			
				(CSS) Comunità Socio Sanitaria tipica classe 3 senza frequenza																			
				(CSS) Comunità Socio Sanitaria tipica classe 4 senza frequenza																			
				(CSS) Comunità Socio Sanitaria tipica classe 5 senza frequenza																			
				<b>Residenza Sanitaria Assistenziale per Disabili (RSD)</b>																			
				RSD ( Residenza Sanitaria Assistenziale per Disabili) tipica classe 1																			
				RSD ( Residenza Sanitaria Assistenziale per Disabili) tipica classe 2																			
Art.34 co.1 lett.a)-b)-c)	DGR XI 6991_ 2022	Residenziale	RSD ( Residenza Sanitaria Assistenziale per Disabili) tipica classe 3																				
			RSD ( Residenza Sanitaria Assistenziale per Disabili) tipica classe 4																				
			RSD ( Residenza Sanitaria Assistenziale per Disabili) tipica classe 5																				
			<b>Centro Diurno Disabili (CDD)</b>																				
			CDD (Centro Diurno Disabili) tipica classe 1																				
			CDD (Centro Diurno Disabili) tipica classe 2																				
			CDD (Centro Diurno Disabili) tipica classe 3																				
			CDD (Centro Diurno Disabili) tipica classe 4																				
			CDD (Centro Diurno Disabili) tipica classe 5																				
			CDD (Centro Diurno Disabili) classe 1 Part-Time Orizzontale																				
			CDD (Centro Diurno Disabili) classe 2 Part-Time Orizzontale																				
			CDD (Centro Diurno Disabili) classe 3 Part-Time Orizzontale																				
			CDD (Centro Diurno Disabili) classe 4 Part-Time Orizzontale																				
			CDD (Centro Diurno Disabili) classe 5 Part-Time Orizzontale																				
			CDD (Centro Diurno Disabili) classe 1 Part-Time Verticale																				
CDD (Centro Diurno Disabili) classe 2 Part-Time Verticale																							
CDD (Centro Diurno Disabili) classe 3 Part-Time Verticale																							
CDD (Centro Diurno Disabili) classe 4 Part-Time Verticale																							
CDD (Centro Diurno Disabili) classe 5 Part-Time Verticale																							
Assistenza sociosanitaria residenziale e semiresidenziale alle persone con dipendenze patologiche	Art.35 co.2 lett.a) Art.35 co.2 lett.a) Art.35 co.2 lett.b) Art.35 co.2 lett.c) Art.35 co.2 lett.a) Art.35 co.2 lett.a) Art.35 co.2 lett.b)	DGR XI/5340/2022	Residenziale	Coppie residenziale																			
				Comorbidità psichiatrica residenziale																			
				Alcol e polidipendenti residenziale																			
			Semiresidenziale	Area terapeutica residenziale																			
				Area pedagogica residenziale																			
				Accoglienza residenziale																			
				Comorbidità psichiatrica semiresidenziale																			
Area terapeutica semiresidenziale																							
Area pedagogica semiresidenziale																							
Accoglienza semiresidenziale																							
Cronico a bassa intensità assistenziale																							
Assistenza residenziale e semiresidenziale alle persone con infezione da HIV/AIDS	Art. 57																						
Persone con Disturbi dello Spettro Autistico	Art. 60	DGR 7477/2022	Residenziale	Casa Alloggio ad alta integrazione sanitaria																			
			Semiresidenziale	Casa Alloggio a bassa intensità assistenziale																			
				Centro Diurno Integrato AIDS																			

AREA FUNZIONALE	LIVELLO INTENSITÀ ASSISTENZIALE DPCM del 12.01.2017	RIFERIMENTI NORMATIVI REGIONALI	SETTING	TIPOLOGIA DI STRUTTURE	TARIFFA			NOTE
					Quota sociale (%)	Quota a carico del SSR (%)	TARIFFA (€)	
Cure Domiciliari	Art. 22						nd	
Cure Palliative Domiciliari	Art. 22						nd	
Assistenza residenziale extraospedaliera ad elevato impegno sanitario	Art. 29	DGR 1668/2019		Unità SUAP Stati vegetativi e UGIR			292,94	
Assistenza sociosanitaria residenziale e semiresidenziale alle persone non autosufficienti <i>Anziani non autosufficienti</i>				<b>Residenza Sanitaria Assistenziale Anziani</b>				
	Art. 30, co. 1, lett a)	DGR 1331/2014 (prorogato con il DGR 1588/2017)	Residenziale	RSA cure intermedie (R2.1)-Cure Residenziali Estensive		100%	145,00	
	Art. 30, co. 1, lett a)		Residenziale	RSA (R2.2) - Cure Residenziali Estensive	34,50%	65,50%	123,00	
	Art. 30, co. 3		Semiresidenziale	Centro Diurno Anziani non autosufficienti (SR)	50%	50%	35,00	
				<b>Residenze Protette Anziani</b>				
	Art.30 co.1 lett.b)	DGR 1331/2014 (prorogato con il DGR 1588/2017)	Residenziale	RP ANZIANI (R3.1)- Cure Residenziali di Mantenimento	DDGGRR 704/06 e 1729/10	33,51		
Assistenza sociosanitaria residenziale e semi-residenziale alle persone non autosufficienti <i>Demenze - Alzheimer</i>				<b>Residenza Sanitaria Assistenziale Demenze</b>				
	Art. 30, co. 1, lett a)	DGR 1331/2014 (prorogato con il DGR 1588/2017)	Residenziale	RSA Demenze (R2D) - Cure Residenziali Estensive		33%	67%	128,00
				<b>Residenze Protette Demenze</b>				
	Art.30 co.1 lett.b)	DGR 1331/2014 (prorogato con il DGR 1588/2017)	Residenziale	RP Demenze (R3.1)- Cure Residenziali di Mantenimento	DDGGRR 704/06 e 1729/10	45,00		
	Art. 30 co.3	DGR 1331/2014 (prorogato con il DGR 1588/2017)	Semiresidenziale	Centro Diurno Alzheimer (SRD)		50%	50%	58,00
Assistenza sociosanitaria residenziale alle persone nella fase terminale della vita <i>Hospice</i>	Art. 31						nd	
Assistenza sociosanitaria residenziale e semi-residenziale ai minori con disturbi in ambito neuropsichiatrico e del neurosviluppo	Art. 32						nd	
Assistenza sociosanitaria residenziale e semiresidenziale alle persone con disturbi mentali <i>Salute Mentale</i>	Art. 33						nd	
Assistenza sociosanitaria residenziale e semiresidenziale alle persone con disabilità <i>Disabilità e Riabilitazione</i>				<b>Riabilitazione funzionale</b>				
	Art. 34 co. 1 lett. a)	DGR 1668/2019	Residenziale	Riabilitazione intensiva (RD 1.1)		100%	271,39	
	Art. 34 co. 1 lett. b)			Riabilitazione estensiva (RD 1.2)		100%	167,06	
	Art. 34 co. 1 lett. c), punto 1)			RSA Disabili -Cure Riabilitative di Mantenimento per Disabili gravi (RD3)		70%	120,57	
	Art.34 co.3 lett. b)		Semiresidenziale	Semiresidenziale medio livello			91,42	
Art.34 co.3 lett. a)	Semiresidenziale alto livello					118,50		
Assistenza sociosanitaria residenziale e semiresidenziale alle persone con dipendenze patologiche	Art. 35 comma 2 lett. a)	DGR 1437/2018	Residenziale	Comunità residenziale per soggetti con Comorbilità psichiatrica (STD1A)			112,06	
	Art. 35 comma 2 lett. a)			Comunità residenziale per madri tossicodipendenti con figli minorenni (STD1B)			97,89	
	Art. 35 comma 2 lett. a)			Comunità residenziale per minorenni (STD1C)			90,00	
	Art. 35 comma 2 lett. b)			Strutture residenziali terapeutiche riabilitative per tossicodipendenti (STD2)			85,45	
	Art. 35, comma 2, lett. c)			Comunità pedagogico riabilitativa residenziale per tossicodipendenti (STD3)			51,50	
				Gruppi appartamento (STD4)			20,00	Struttura a bassa intensità rivolti ad utenti che stanno completando un programma terapeutico ambulatoriale, residenziale o semiresidenziale
	Art. co.4 lett a)		Semiresidenziale	Strutture semiresidenziali terapeutiche- Centro Diurno Terapeutico (CDT1)			55,00	
	Art. co.4 lett b)			Strutture semiresidenziali - Centro Diurno (CDT2)			45,50	Centro per supporto logistico, sostegno psicosociale e tutela di pazienti inseriti in un programma di cura a bassa intensità o nella fase di completamento di altro programma
Assistenza residenziale e semiresidenziale alle persone con infezione da HIV/AIDS	Art. 57						n.d.	
Persone con Disturbi dello Spettro Autistico	Art. 60						n.d.	



AREA FUNZIONALE	LIVELLO INTENSITÀ ASSISTENZIALE DPCM del 12.01.2017	RIFERIMENTI NORMATIVI REGIONALI	SETTING	TIPOLOGIA DI STRUTTURE	TARIFFA			NOTE
					Quota sociale (%)	Quota a carico del SSR (%)	TARIFFA (€)	
Cure Domiciliari	Art. 22						nd	
Cure Palliative Domiciliari	Art. 23						nd	
Assistenza residenziale extraospedaliera ad elevato impegno sanitario	Art. 29			R1		100%	180,00	
Assistenza sociosanitaria residenziale e semiresidenziale alle persone non autosufficienti <i>Anziani non autosufficienti</i>	Art.30 co. 1 lett. a)	DCA 57/2020	Residenziale	R2		100%	96,00	
	Art.30 co. 1 lett. b)			R3	50%	50%	56,00	
	Art.30 co. 3		Semiresidenziale	SR (Assistenza sociosanitaria semiresidenziale)	50%	50%	40,00	
Assistenza sociosanitaria residenziale e semi-residenziale alle persone non autosufficienti <i>Demenze - Alzheimer</i>	Art. 30						nd	
Assistenza sociosanitaria residenziale alle persone nella fase terminale della vita <i>Hospice</i>	Art. 31	DGR 812/2009	Residenziale	Hospice			142,00	
Assistenza sociosanitaria residenziale e semi-residenziale ai minori con disturbi in ambito neuropsichiatrico e del neurosviluppo	Art. 32						nd	
Assistenza sociosanitaria residenziale e semiresidenziale alle persone con disturbi mentali <i>Salute Mentale</i>	Art. 33						nd	
Assistenza sociosanitaria residenziale e semiresidenziale alle persone con disabilità <i>Disabilità e Riabilitazione</i>	Art.34 co. 1 lett. a)	DCA 57/2020	Residenziale	RD1 (trattamenti di riabilitazione intensiva)		100%	180,00	
	Art.34 co. 1 lett. b)			RD2 (trattamenti di riabilitazione estensiva)		100%	140,00	
	Art.34 co. 1 lett. c)			RD3 (trattamenti socio-riabilitativi di recupero e mantenimento)	30%	70%	120,00	
	Art.34 co. 3 lett. a)		Semiresidenziale	RD4 (trattamenti di riabilitazione estensiva)		100%	68,00	
	Art.34 co. 3 lett. b)			RD5 (trattamenti socio-riabilitativi di recupero e mantenimento delle abilità funzionali residue)	30%	70%	68,00	
Assistenza sociosanitaria residenziale e semiresidenziale alle persone con dipendenze patologiche	Art.35 co.2 lett. a)	DCA 21/2022		Comunità terapeutico-riabilitative			72,83	
	Art.35 co.2 lett. b)	DCA 1/2022		Comunità terapeutiche di tipo pedagogico riabilitativo			48,52	
Assistenza residenziale e semiresidenziale alle persone con infezione da HIV/AIDS	Art. 57						nd	
Persone con Disturbi dello Spettro Autistico	Art. 60						nd	



AREA FUNZIONALE	LIVELLO INTENSITÀ ASSISTENZIALE DPCM del 12.01.2017	RIFERIMENTI NORMATIVI REGIONALI	SETTING	TIPOLOGIA DI STRUTTURE	TARIFFA			NOTE
					Quota sociale (%)	Quota a carico del SSR (%)	TARIFFA (€)	
Cure Domiciliari	Art.22						nd	
Cure Palliative Domiciliari	Art. 23	DGP 1133/2016	Domiciliare	CP Dom SPECIALISTICHE			160,00	
Assistenza residenziale extraospedaliera ad elevato impegno sanitario	Art. 29						nd	
Assistenza sociosanitaria residenziale e semiresidenziale alle persone non autosufficienti <i>Anziani non autosufficienti</i>	Art.30						nd	
Assistenza sociosanitaria residenziale e semi-residenziale alle persone non autosufficienti <i>Demenze - Alzheimer</i>	Art.30						nd	
Assistenza sociosanitaria residenziale alle persone nella fase terminale della vita <i>Hospice</i>	Art.31	DGP 1133/2016	Residenziale	Hospice			397,00	
				Day Hospice			318,00	
Assistenza sociosanitaria residenziale e semi-residenziale ai minori con disturbi in ambito neuropsichiatrico e del neurosviluppo	Art. 32						nd	
Assistenza sociosanitaria residenziale e semiresidenziale alle persone con disturbi mentali <i>Salute Mentale</i>	Art. 33						nd	
Assistenza sociosanitaria residenziale e semiresidenziale alle persone con disabilità <i>Disabilità e Riabilitazione</i>	Art. 34						nd	
Assistenza sociosanitaria residenziale e semiresidenziale alle persone con dipendenze patologiche	Art. 35						nd	
Assistenza residenziale e semiresidenziale alle persone con infezione da HIV/AIDS	Art. 57						nd	
Persone con Disturbi dello Spettro Autistico	Art. 60						nd	



AREA FUNZIONALE	LIVELLO INTENSITÀ ASSISTENZIALE DPCM del 12.01.2017	RIFERIMENTI NORMATIVI REGIONALI	SETTING	TIPOLOGIA DI STRUTTURE	TARIFFA			NOTE	
					Quota sociale (%)	Quota a carico del SSR (%)	TARIFFA (€)		
Cure Domiciliari	Art.22						nd		
Cure Palliative Domiciliari	Art.23						nd		
Assistenza residenziale extraospedaliera ad elevato impegno sanitario	Art.29						nd		
Assistenza sociosanitaria residenziale e semiresidenziale alle persone non autosufficienti <i>Anziani non autosufficienti</i>	Art.30						nd		
Assistenza sociosanitaria residenziale e semi-residenziale alle persone non autosufficienti <i>Demenze - Alzheimer</i>	Art.30						nd		
Assistenza sociosanitaria residenziale alle persone nella fase terminale della vita <i>Hospice</i>	Art. 31						nd		
Assistenza sociosanitaria residenziale e semi-residenziale ai minori con disturbi in ambito neuropsichiatrico e del neurosviluppo	Art. 32						nd		
Assistenza sociosanitaria residenziale e semiresidenziale alle persone con disturbi mentali <i>Salute Mentale</i>	Art.33 co.2 lett.b)		Residenziale	Strutture Psichiatriche terapeutiche riabilitative a carattere estensivo		100%	151,66		
Assistenza sociosanitaria residenziale e semiresidenziale alle persone con disabilità <i>Disabilità e Riabilitazione</i>	Art. 34	DGR 395/2022	<b>Disabili</b>						
			Residenziale	Centro Residenziale per Disabili			211,50	261,80	Tariffa giornaliera su presenza (compresa compartecipazione a carico dell'assistito)
			Semiresidenziale	Semiresidenziale				106,84	Tariffa giornaliera su presenza (compresa compartecipazione a carico dell'assistito)
			Residenziale	Centro Socio-riabilitativo per bambini e ragazzi- Servizio intensivo				200,00	
			Residenziale	Centro Socio-riabilitativo per bambini e ragazzi- Servizio estensivo			160,00		
Assistenza sociosanitaria residenziale e semiresidenziale alle persone con dipendenze patologiche	Art. 35						nd		
Assistenza residenziale e semiresidenziale alle persone con infezione da HIV/AIDS	Art. 57						nd		
Persone con Disturbi dello Spettro Autistico	Art. 60	DGR 395/2022	Residenziale				154,00		
			Semiresidenziale				54,00		



AREA FUNZIONALE	LIVELLO INTENSITÀ ASSISTENZIALE DPCM del 12.01.2017	RIFERIMENTI NORMATIVI REGIONALI	SETTING	TIPOLOGIA DI STRUTTURE	TARIFFA			NOTE	
					Quota sociale (%)	Quota a carico del SSR (%)	TARIFFA (€)		
Cure Domiciliari	Art. 22 co.1 lett. a)	DGR 12-7386/2023		Livello base			32,00	Tariffa per giornata di effettiva assistenza-GEA	
	Art. 22 co.1 lett. b)			ADI I Livello			35,00		
	Art. 22 co.1 lett. c)			ADI II Livello			38,00		
	Art. 22 co.1 lett. d)			ADI III Livello			42,00		
Cure Palliative Domiciliari	Art. 23 co.1 lett.a	DGR 55-13238/2004		CP Dom BASE			70,00		
	Art. 23 co.1 lett.b			CP Dom SPECIALISTICHE			70,00		
Assistenza residenziale extraospedaliera ad elevato impegno sanitario	Art. 29								
Assistenza sociosanitaria residenziale e semiresidenziale alle persone non autosufficienti <i>Anziani non autosufficienti</i>		DGR 1-5575/2022		Residenziale	Alta Livello incrementato			109,82	
					Alta			100,66	
					Medio-alta			92,54	
					Media			81,34	
					Medio-bassa			76,76	
					Bassa			75,24	
Assistenza sociosanitaria residenziale e semi-residenziale alle persone non autosufficienti <i>Demenze - Alzheimer</i>				Semiresidenziale	C.D.I.(Centro Diurno Integrato inserito in RSA)			48,36	
					C.D.I.A. (Centro Diurno Integrato Autonomo)			48,36	
				Residenziale	N.D.C.T. (Nucleo Declino Cognitivo Temporaneo)		100%	136,50	
Assistenza sociosanitaria residenziale alle persone nella fase terminale della vita <i>Hospice</i>	Art.31	DGR 16-3259/2001		Hospice				258,23	
		DGR 40-8426/2019		Hospice pediatrico				500,00	
		DGR 40-8426/2020		Day Hospice pediatrico				450,00	
Assistenza sociosanitaria residenziale e semi-residenziale ai minori con disturbi in ambito neuropsichiatrico e del neurosviluppo	Art. 32								
Assistenza sociosanitaria residenziale e semiresidenziale alle persone con disturbi mentali <i>Salute Mentale</i>	Art. 33								
Assistenza sociosanitaria residenziale e semiresidenziale alle persone con disabilità <i>Disabilità e Riabilitazione</i>	Art. 34								
Assistenza sociosanitaria residenziale e semiresidenziale alle persone con dipendenze patologiche	Art. 35								
Assistenza residenziale e semiresidenziale alle persone con infezione da HIV/AIDS	Art. 57								
Persone con Disturbi dello Spettro Autistico	Art. 60								

AREA FUNZIONALE	LIVELLO INTENSITÀ ASSISTENZIALE DPCM del 12.01.2017	RIFERIMENTI NORMATIVI REGIONALI	SETTING	TIPOLOGIA DI STRUTTURE	TARIFFA			NOTE
					Quota sociale (%)	Quota a carico del SSR (%)	TARIFFA (€)	
Cure Domiciliari	Art. 22						nd	
Cure Palliative Domiciliari	Art. 23						nd	
Assistenza residenziale extraospedaliera ad elevato impegno sanitario	Art. 29			RSA R1		100%	139,42	
Assistenza sociosanitaria residenziale e semiresidenziale alle persone non autosufficienti <i>Anziani non autosufficienti</i>	Art. 30 co.1 lett. a)		Residenziale	RSA estensiva anziani		100%	112,33	
	Art. 30 co.1 lett. b)		Residenziale	RSA mantenimento anziani	50%	50%	100,33	
	Art. 30 co.3		Semiresidenziale	Centro diurno non autosufficienti	50%	50%	81,63	
Assistenza sociosanitaria residenziale e semi-residenziale alle persone non autosufficienti <i>Demenze - Alzheimer</i>	Art. 30 co.1 lett. a)	DGR 1293/2022	Residenziale	RSA estensiva demenze		100%	130,27	
	Art. 30 co.1 lett. b)			RSA mantenimento demenze	50%	50%	97,30	
Assistenza sociosanitaria residenziale alle persone nella fase terminale della vita <i>Hospice</i>	Art. 31			Hospice		100%	209,95	
Assistenza sociosanitaria residenziale e semi-residenziale ai minori con disturbi in ambito neuropsichiatrico e del neurosviluppo	Art. 32						nd	
Assistenza sociosanitaria residenziale e semiresidenziale alle persone con disturbi mentali <i>Salute Mentale</i>	Art. 33 co.2 lett. a)	DGR 1490/2022	Residenziale	Crap intensiva		100%	202,38	
	Art. 33 co.2 lett. b)			Crap estensiva		100%	164,79	
				Comunità alloggio		100%	136,45	
	Art. 33 co.2 lett. c)		Semiresidenziale	Gruppo appartamento	60%	40%	85,90	
	Art. 33 co.3			Centro diurno con trasporto		100%	99,70	
	Art. 33 co.3			Centro diurno senza trasporto		100%	86,77	
Assistenza sociosanitaria residenziale e semiresidenziale alle persone con disabilità <i>Disabilità e Riabilitazione</i>				<b>Riabilitazione ex art. 26 - Adulto</b>				
	Art. 34 co.1 lett. a)	DGR 1490/2022	Residenziale	Presidio di riabilitazione ex art. 26 modulo intensiva		100%	231,64	
	Art. 34 co.1 lett. b)		Residenziale	Presidio di riabilitazione ex art. 26 modulo estensiva		100%	184,43	
	Art. 34 co.1 lett. c)		Residenziale	Presidio di riabilitazione ex art. 26 modulo mantenimento tipologia 1		100%	160,39	
	Art. 34 co.1 lett. c)		Residenziale	Presidio di riabilitazione ex art. 26 modulo mantenimento tipologia 2	30%	70%	145,29	
	Art. 34 co.3 lett. b)		Semiresidenziale	Presidio di riabilitazione ex art. 26 modulo semiresidenziale mantenimento	30%	70%	95,55	
			Ambulatoriale	Presidio di riabilitazione ex art. 26 modulo ambulatoriale		100%	69,39	
			Domiciliare	Presidio di riabilitazione ex art. 26 prestazioni di riabilitazione domiciliare		100%	51,29	
				<b>Riabilitazione ex art. 26 - età evolutiva</b>				
	Art. 34 co.1 lett. a)	DGR 1490/2022	Residenziale	Presidio di riabilitazione ex art. 26 modulo intensiva		100%	247,83	
	Art. 34 co.1 lett. b)		Residenziale	Presidio di riabilitazione ex art. 26 modulo estensiva		100%	185,52	
	Art. 34 co.3 lett. a)		Semiresidenziale	Presidio di riabilitazione ex art. 26 modulo semiresidenziale estensiva		100%	120,33	
			Ambulatoriale	Presidio di riabilitazione ex art. 26 modulo ambulatoriale		100%	78,82	
				<b>RSA (Residenze Sanitarie Assistenziali) Disabili</b>				
		DGR 1293/2022	Residenziale	RSA Disabili gravi	30%	70%	108,37	
	Residenziale		RSA Disabili meno gravi	60%	40%	84,79		
	Residenziale		RSA disabili pluriminorati psicosensoriali gravi		100%	216,74		
	Semiresidenziale		Centro diurno disabili	30%	70%	77,35		
Assistenza sociosanitaria residenziale e semiresidenziale alle persone con dipendenze patologiche	Art. 35 co.2 lett. b)		Residenziale	Struttura terapeutico-riabilitativa residenziale		100%	77,49	
	Art. 35 co.2 lett. c)			Struttura pedagogico-riabilitativa residenziale		100%	66,33	
	Art. co.4 lett. b)		Semiresidenziale	Struttura pedagogico-riabilitativa semiresidenziale		100%	38,07	
	Art. co.4 lett. a)			Struttura terapeutico-riabilitativa semiresidenziale		100%	45,65	
Assistenza residenziale e semiresidenziale alle persone con infezione da HIV/AIDS	Art. 57	DGR 1490/2022		Casa alloggio		100%	96,30	
Persone con Disturbi dello Spettro Autistico	Art. 60	DGR 1293/2022	Ambulatoriale	Modulo ambulatoriale modulo di assistenza intensiva-periodo prescolare		100%	85,20	
			Ambulatoriale	Modulo ambulatoriale modulo di assistenza estensiva-periodo scolastico		100%	63,15	
			Ambulatoriale	Modulo ambulatoriale modulo di assistenza estensiva-periodo puberale/adolescenziale		100%	62,31	
			Semiresidenziale	Centro Diurno autismo	30%	70%	81,35	

AREA FUNZIONALE	LIVELLO INTENSITÀ ASSISTENZIALE DPCM del 12.01.2017	RIFERIMENTI NORMATIVI REGIONALI	SETTING	TIPOLOGIA DI STRUTTURE	TARIFFA			NOTE				
					Quota sociale (%)	Quota a carico del SSR (%)	TARIFFA (€)	Profilo professionale	Zona urbana	Zona intermedia	Zona rurale	
Cure Domiciliari	Art. 22 co.1 lett. a)	DGR 32/16 del 2023	Domiciliare	Cure Domiciliari Livello Base				Infermiere	17,79	20,44	24,44	Le tariffe per accesso sono onnicomprensive del tempo medio di percorrenza stimato in 14 minuti per la zona urbana, 28 minuti per la zona intermedia e 55 per la zona rurale.
	Art. 22 co.1 lett. b)	DGR 32/16 del 2023	Domiciliare	Cure Domiciliari Integrate (CDI) I livello -Tutti i profili assistenziali				Professionista della riabilitazione	26,28	29,76	35,67	
	Art. 22 co.1 lett. c)	DGR 32/16 del 2023	Domiciliare	Cure Domiciliari Integrate (CDI) II livello-Tutti i profili assistenziali				OSS	19,92	23,08	28,53	
	Art. 22 co.1 lett. d)	DGR 32/16 del 2023	Domiciliare	Cure Domiciliari Integrate (CDI) III livello -Tutti i profili assistenziali				Infermiere	18,92	21,75	26,00	
							Professionista della riabilitazione	26,28	29,76	35,67		
							OSS	26,56	29,98	36,11		
							Infermiere	20,05	23,01	27,56		
							Professionista della riabilitazione	26,28	29,76	35,67		
							OSS	33,08	36,77	43,75		
							Infermiere	28,78	32,38	38,63		
							Professionista della riabilitazione	26,28	29,76	35,67		
							OSS	33,08	36,77	43,75		
Cure Palliative Domiciliari	Art. 23	DGR 35/17 del 2018	Domiciliare	Cure Palliative Domiciliari (CPD)				Psicologo	64,94	71,03	81,66	
Assistenza residenziale extraospedaliera ad elevato impegno sanitario	Art. 29	DGR 22/24 del 2017	Residenziale	Residenzialità per cure sociosanitarie intensive (R1)		100%	225,00					
Assistenza sociosanitaria residenziale e semiresidenziale alle persone non autosufficienti Anziani non autosufficienti	Art. 30, co. 1, lett a)	DGR 22/24 del 2017	Residenziale	Residenzialità per cure sociosanitarie estensive (R2)		100%	152,00					
	Art. 30, co. 1, lett b)		Residenziale	Residenzialità per cure sociosanitarie a minore intensità (R3A)	50%	50%	144,00					
Assistenza sociosanitaria residenziale e semi-residenziale alle persone non autosufficienti - Demenze - Alzheimer	Art. 30, co. 1, lett b)	DGR 22/24 del 2017	Residenziale	Residenzialità per cure sociosanitarie a minore intensità-persone richiedenti trattamenti di lungo-assistenza sanitaria e socio-sanitaria (R3B)	50%	50%	116,00					
	Art. 30, co. 1, lett b)		Residenziale	Residenzialità per cure sociosanitarie a minore intensità-persone con demenze (R3D)	50%	50%	144,00					
Assistenza sociosanitaria residenziale alle persone nella fase terminale della vita Hospice	Art. 31	DGR 37/10 del 2011	Residenziale	Hospice			300,00					
Assistenza sociosanitaria residenziale e semi-residenziale ai minori con disturbi in ambito neuropsichiatrico e del neurosviluppo	Art.32 c.3	DGR 42/34 del 2019	Residenziale			100%	171,00					
	Art.32 c.4		Semiresidenziale			100%	44,00					
	Art.32 co.2 lett.a)	DGR 21/18 del 2018	Residenziale			100%	356,00					
	Art.32 co.2 lett.b)		Residenziale			100%	238,00					
	Art.32 co.2 lett.c)		Residenziale			100%	189,00					
Art.32 co.4		Semiresidenziale			100%	97,00						
Assistenza sociosanitaria residenziale e semiresidenziale alle persone con disturbi mentali Salute Mentale	Art. 33 co.2 lett. a)	DGR 64/11 del 2018	Residenziale	Strutture Residenziali Psichiatriche per Adulti a carattere intensivo (SRPAI)-(SRP1)		100%	147,00					
	Art. 33 co.2 lett.b)		Residenziale	Strutture Residenziali Psichiatriche per Adulti a carattere estensivo (SRPAE)-(SRP2)		100%	125,00					
	Art. 33 co.2 lett.c)		Semiresidenziale	Strutture Residenziali Psichiatriche per interventi socioriabilitativi (SRP3)	60%	40%	61,00					
	Art. 33 co.3		Semiresidenziale	Strutture di assistenza Psichiatrica Semiresidenziale		100%	42,00					
Assistenza sociosanitaria residenziale e semiresidenziale alle persone con disabilità Disabilità e Riabilitazione				<b>Riabilitazione</b>								
	Art.34 co.1 lett.a)	DGR 7/3 del 2020	Residenziale	Trattamenti residenziali di riabilitazione intensiva	30%	100%	253,12					
	Art.34 co.1 lett.b)		Residenziale	Trattamenti residenziali di riabilitazione estensiva		100%	163,34					
	Art. 34 co. 1 lett. c), punto 1)		Residenziale	Trattamenti residenziali socio-riabilitativi di recupero e mantenimento per disabili in condizioni di gravità che richiedono un elevato impegno assistenziale e tutelare	60%	40%	154,23					
	Art. 34 co. 1 lett. c), punto 2)		Residenziale	Trattamenti residenziali socio-riabilitativi di recupero e mantenimento per disabili in condizioni di gravità che richiedono un moderato impegno assistenziale e tutelare	30%	70%	132,40					
	Art.34 co. 3 lett. a)		Semiresidenziale	Trattamenti semiresidenziali di riabilitazione estensiva		100%	81,35					
	Art.34 co. 3 lett. b)		Semiresidenziale	Trattamenti semiresidenziali socio-riabilitativi di recupero e mantenimento	30%	70%	80,02					
	Art. 27		Ambulatoriale	Ambulatoriale intensiva		100%	63,68					
	Art. 27		Ambulatoriale	Ambulatoriale estensiva		100%	44,68					
	Art. 27		Ambulatoriale	Ambulatoriale mantenimento		100%	35,12					
	Art. 27		Domiciliare	Domiciliare estensiva		100%	43,12					
Art. 27	Domiciliare		Domiciliare mantenimento		100%	36,82						
Assistenza sociosanitaria residenziale e semiresidenziale alle persone con dipendenze patologiche		DGR 9/13 del 2013	Residenziale	Centro residenziale di pronta accoglienza, osservazione e orientamento			72,00					
				Servizio residenziale terapeutico riabilitativo			68,00					
				Servizio residenziale pedagogico riabilitativo			65,00					
				Servizio residenziale per persone dipendenti da sostanze d'abuso con patologie psichiatriche			92,00					
				Servizio residenziale per persone dipendenti da alcol			78,00					
				Servizio residenziale per madri tossicodipendenti in gravidanza e/o con bambino			81,00					
			Servizio per persone con patologie da HIV			125,00						
			Semiresidenziale	Servizio semiresidenziale terapeutico riabilitativo			59,00					
			Semiresidenziale	Servizio semiresidenziale pedagogico riabilitativo			41,00					
			Semiresidenziale	Centro semiresidenziale di pronta accoglienza, osservazione e orientamento			41,00					
Assistenza residenziale e semiresidenziale alle persone con infezione da HIV/AIDS	Art. 57	DGR 54/19 del 2018	Residenziale	Prestazioni residenziali a favore di soggetti affetti da AIDS e patologie correlate	30%	70%	120,00	Tariffa giornaliera				
			Semiresidenziale	Prestazioni semiresidenziali a favore di soggetti affetti da AIDS e patologie correlate		100%	50,00	Tariffa giornaliera				
			Domiciliare	Prestazioni domiciliari a favore di soggetti affetti da AIDS e patologie correlate	per figure professionali			Infermiere	27,00	30,00	36,00	
							Fisioterapista	24,00	27,00	33,00		
							OSS	31,00	34,00	41,00		
							Psicologo	57,00	62,00	72,00		
Persone con Disturbi dello Spettro Autistico	Art. 60			Struttura Residenziale per i Disturbi dello Spettro Autistico (SRDSA)		100%	174,55					

AREA FUNZIONALE	LIVELLO INTENSITÀ ASSISTENZIALE DPCM del 12.01.2017	RIFERIMENTI NORMATIVI REGIONALI	SETTING	TIPOLOGIA DI STRUTTURE	TARIFFA			NOTE																												
					Quota sociale (%)	Quota a carico del SSR (%)	TARIFFA (€)																													
Cure Domiciliari	Art. 22						15,00	per singolo accesso																												
								per singolo accesso																												
								per singolo accesso																												
								per singolo accesso																												
								per singolo accesso																												
								<table border="1"> <thead> <tr> <th rowspan="2">Profilo professionale</th> <th>I livello</th> <th>II livello</th> <th>III livello</th> </tr> </thead> <tbody> <tr> <td>Medico specialista</td> <td>33,70</td> <td>33,70</td> <td>33,70</td> </tr> <tr> <td>Infermiere</td> <td>17,00</td> <td>25,00</td> <td>33,00</td> </tr> <tr> <td>Fisioterapista</td> <td>25,00</td> <td>25,00</td> <td>33,00</td> </tr> <tr> <td>Logopedista/Terapista occupazionale</td> <td>25,00</td> <td>25,00</td> <td></td> </tr> <tr> <td>OSS</td> <td>30,00</td> <td>38,00</td> <td>38,00</td> </tr> <tr> <td>Somma</td> <td>130,70</td> <td>146,70</td> <td>137,70</td> </tr> </tbody> </table>	Profilo professionale	I livello	II livello	III livello	Medico specialista	33,70	33,70	33,70	Infermiere	17,00	25,00	33,00	Fisioterapista	25,00	25,00	33,00	Logopedista/Terapista occupazionale	25,00	25,00		OSS	30,00	38,00	38,00	Somma	130,70	146,70	137,70
Profilo professionale	I livello	II livello	III livello																																	
	Medico specialista	33,70	33,70	33,70																																
Infermiere	17,00	25,00	33,00																																	
Fisioterapista	25,00	25,00	33,00																																	
Logopedista/Terapista occupazionale	25,00	25,00																																		
OSS	30,00	38,00	38,00																																	
Somma	130,70	146,70	137,70																																	
Cure Palliative Domiciliari	Art. 23						nd																													
Assistenza residenziale extraospedaliera ad elevato impegno sanitario	Art. 29						nd																													
Assistenza sociosanitaria residenziale e semiresidenziale alle persone non autosufficienti <i>Anziani non autosufficienti</i>	Art. 30						nd																													
Assistenza sociosanitaria residenziale e semi-residenziale alle persone non autosufficienti <i>Demenze - Alzheimer</i>	Art. 30						nd																													
Assistenza sociosanitaria residenziale alle persone nella fase terminale della vita <i>Hospice</i>	Art. 31						nd																													
Assistenza sociosanitaria residenziale e semi-residenziale ai minori con disturbi in ambito neuropsichiatrico e del neurosviluppo	Art. 32						nd																													
Assistenza sociosanitaria residenziale e semiresidenziale alle persone con disturbi mentali <i>Salute Mentale</i>	Art. 33						nd																													
Assistenza sociosanitaria residenziale e semiresidenziale alle persone con disabilità <i>Disabilità e Riabilitazione</i>	Art. 34						nd																													
Assistenza sociosanitaria residenziale e semiresidenziale alle persone con dipendenze patologiche	Art. 35						nd																													
Assistenza residenziale e semiresidenziale alle persone con infezione da HIV/AIDS	Art. 57						nd																													
Persone con Disturbi dello Spettro Autistico	Art. 60						nd																													

AREA FUNZIONALE	LIVELLO INTENSITÀ ASSISTENZIALE DPCM del 12.01.2017	RIFERIMENTI NORMATIVI REGIONALI	SETTING	TIPOLOGIA DI STRUTTURE	TARIFFA			NOTE	
					Quota sociale (%)	Quota a carico del SSR (%)	TARIFFA (€)		
Cure Domiciliari	Art. 22						nd		
Cure Palliative Domiciliari	Art. 23						nd		
Assistenza residenziale extraospedaliera ad elevato impegno sanitario	Art. 29	DGR 1374/2018		Unità per Stati Vegetativi (USV)		100%	255,00		
				Speciali Unità di Accoglienza Permanente (SUAP)		100%	170,00		
Assistenza sociosanitaria residenziale e semiresidenziale alle persone non autosufficienti <i>Anziani non autosufficienti</i>	Art. 30						nd	Il 1 settembre 2023 la Regione Toscana e i gestori delle Rsa toscane hanno siglato un accordo attraverso cui la Giunta Regionale si impegna ad un aumento progressivo della quota sanitaria, con il conseguente incremento del fondo ad essa destinato, per i seguenti importi giornalieri: 2,00 euro dal 1° luglio 2023; 1,60 euro dal 1° gennaio 2024, 1,50 euro dal 1° gennaio 2025.	
Assistenza sociosanitaria residenziale e semi-residenziale alle persone non autosufficienti <i>Demenze - Alzheimer</i>	Art. 30						nd		
Assistenza sociosanitaria residenziale alle persone nella fase terminale della vita <i>Hospice</i>	Art. 31			Hospice			250,00		
				Day Hospice			200,00		
Assistenza sociosanitaria residenziale e semi-residenziale ai minori con disturbi in ambito neuropsichiatrico e del neurosviluppo	Art. 32						nd		
Assistenza sociosanitaria residenziale e semiresidenziale alle persone con disturbi mentali <i>Salute Mentale</i>	Art. 33						nd		
Assistenza sociosanitaria residenziale e semiresidenziale alle persone con disabilità <i>Disabilità e Riabilitazione</i>	Art. 34						nd		
Dipendenze patologiche	Art. 35 co.4 lett. a) Art. 35 co.2 lett. b) Art. 35 co.2 lett. a) Art. 35 co.2 lett. a) Art. 35 co.2 lett. a) Art. 35 co.4 lett. a) Art. 35 co.2 lett. a) Art. 35 co.4 lett. b) Art. 35 co.4 lett. b) Art. 35 co.2 lett. c) Art. 35 co.2 lett. c)	DGR 513/2019	<b>Area 1 - Percorsi di accoglienza</b>						
			Residenziale	Percorso residenziale di accoglienza			82,00		
			Semiresidenziale	Percorso diurno di accoglienza			50,00		
			<b>Area 2 - Percorsi terapeutico riabilitativi</b>						
			Residenziale	Percorso residenziale terapeutico riabilitativo			80,00		
			Semiresidenziale	Percorso diurno terapeutico riabilitativo			60,00		
			<b>Area 3 - Percorsi di trattamento specialistici</b>						
			Residenziale	Percorso residenziale per persone con disturbo da uso di sostanze con patologie psichiatriche			115,00		
			Semiresidenziale	Percorso diurno di osservazione, diagnosi e orientamento (COD)			70,00		
			Residenziale	Percorso residenziale centro osservazione diagnosi e orientamento (COD)			105,00		
			Residenziale	Percorso residenziale per donne in gravidanza e/o puerperio			100,00		
			Semiresidenziale	Percorso diurno terapeutico riabilitativo per minorenni e/o giovani adulti			70,00		
			Residenziale	Percorso residenziale terapeutico riabilitativo per minorenni e/o giovani adulti			220,00	220,00 ( per i primi tre mesi, 180,00 a partire dal quarto mese)	
			<b>Area 4 - Percorsi pedagogico riabilitativi</b>						
			Semiresidenziale	Percorso diurno pedagogico riabilitativo			43,00		
			Semiresidenziale	Percorso diurno pedagogico riabilitativo per minorenni e/o giovani adulti			55,00		
			Residenziale	Percorso residenziale pedagogico riabilitativo			62,00		
Residenziale	Percorso residenziale pedagogico riabilitativo per minorenni e/o giovani adulti			85,00					
<b>Area 5 - Percorsi per persone con disturbo da gioco d'azzardo</b>									
Semiresidenziale	Percorso diurno per persone con disturbo da gioco d'azzardo			65,00					
Residenziale	Percorso residenziale intensivo breve per persone con disturbo da gioco d'azzardo			100,00					
Residenziale	Percorso residenziale di media-lunga durata per persone con disturbo da gioco d'azzardo			99,00					
Assistenza residenziale e semiresidenziale alle persone con infezione da HIV/AIDS	Art. 57						n.d.		
Persone con Disturbi dello Spettro Autistico	Art. 60						nd		





AREA FUNZIONALE	LIVELLO INTENSITÀ ASSISTENZIALE DPCM del 12.01.2017	RIFERIMENTI NORMATIVI REGIONALI	SETTING	TIPOLOGIA DI STRUTTURE	TARIFFA			NOTE
					Quota sociale (%)	Quota a carico del SSR (%)	TARIFFA (€)	
Cure Domiciliari	Art. 23						nd	
Cure Palliative Domiciliari	Art. 23						nd	
Assistenza residenziale extraospedaliera ad elevato impegno sanitario	Art. 29						nd	
Assistenza sociosanitaria residenziale e semiresidenziale alle persone non autosufficienti <i>Anziani non autosufficienti</i>	Art. 30						nd	
Assistenza sociosanitaria residenziale e semi-residenziale alle persone non autosufficienti <i>Demenze - Alzheimer</i>	Art. 30						nd	
Assistenza sociosanitaria residenziale alle persone nella fase terminale della vita <i>Hospice</i>	Art. 31						nd	
Assistenza sociosanitaria residenziale e semi-residenziale ai minori con disturbi in ambito neuropsichiatrico e del neurosviluppo	Art. 32						nd	
Assistenza sociosanitaria residenziale e semiresidenziale alle persone con disturbi mentali <i>Salute Mentale</i>	Art. 33						nd	
Assistenza sociosanitaria residenziale e semiresidenziale alle persone con disabilità <i>Disabilità e Riabilitazione</i>	Art. 34						nd	
Assistenza sociosanitaria residenziale e semiresidenziale alle persone con dipendenze patologiche	Art. 35						nd	
Assistenza residenziale e semiresidenziale alle persone con infezione da HIV/AIDS	Art. 57						nd	
Persone con Disturbi dello Spettro Autistico	Art. 60						nd	

AREA FUNZIONALE	LIVELLO INTENSITÀ ASSISTENZIALE DPCM del 12.01.2017	RIFERIMENTI NORMATIVI REGIONALI	SETTING	TIPOLOGIA DI STRUTTURE	TARIFFA			NOTE	
					Quota sociale (%)	Quota a carico del SSR (%)	TARIFFA (€)		
Cure Domiciliari	Art. 22	DGR 76/2021					nd		
Cure Palliative Domiciliari	Art. 23						nd		
Assistenza residenziale extraospedaliera ad elevato impegno sanitario	Art. 29	DGR 2894/2011	Residenziale	UAP (Unità di assistenza prolungata)			270,00		
Assistenza sociosanitaria residenziale e semiresidenziale alle persone non autosufficienti <i>Anziani non autosufficienti</i>	Art. 30	DGR 2894/2011	Residenziale	Residenza sanitaria assistenziale (RSA)	40%	60%	167,50	quota alberghiera 39,00 € quota sanitaria 86,50 € quota assistenziale 42,00 €	
Assistenza sociosanitaria residenziale e semi-residenziale alle persone non autosufficienti <i>Demenze - Alzheimer</i>	Art. 30	DGR 267/2018	Residenziale	Nucleo Residenziale Temporaneo per le persone affette da Demenza (NRTD)		100%		Nucleo specializzato di residenzialità extraospedaliera con trattamenti di tipo estensivo (TD1) e di tipo lungo-assistenziale (TD2)	
			Residenziale		50%	50%	128,00		
			Semiresidenziale	Trattamenti per demenza di tipo estensivo (TD1)		100%	152,00		
				Residenziale	Trattamenti per demenza di tipo lungo-assistenziale (TD2)	50%	50%	128,00	
				Semiresidenziale	Struttura Semi-residenziale per il trattamento delle persone affette da Demenza (SSRTD)	50%	50%	66,00	
			DGR 1030/2007	Residenziale	Struttura residenziale Alzheimer			107,50	quota alberghiera 39,00 €
			Semiresidenziale	Struttura semiresidenziale Alzheimer			76,50	quota alberghiera 18,50 € quota sanitaria 17,00 € quota assistenziale 41,00 €	
Assistenza sociosanitaria residenziale alle persone nella fase terminale della vita <i>Hospice</i>	Art. 31						nd		
Assistenza sociosanitaria residenziale e semi-residenziale ai minori con disturbi in ambito neuropsichiatrico e del neurosviluppo	Art. 32						nd		
Assistenza sociosanitaria residenziale e semiresidenziale alle persone con disturbi mentali <i>Salute Mentale</i>	Art. 33 co.2 lett. a)	DGR 1727/2021	Residenziale	Strutture Residenziali Psichiatriche per trattamenti terapeutico riabilitativi a carattere intensivo (SRP 1.1 A)		100%	162,76		
	Art. 33 co.2 lett. a)		Residenziale	Strutture Residenziali Psichiatriche per trattamenti terapeutico riabilitativi a carattere intensivo (SRP 1.1 B) <i>Nucleo per adolescenti/giovani adulti (14-21 anni)</i>		100%	184,40		
	Art. 33 co.2 lett. a)		Residenziale	Strutture Residenziali Psichiatriche per trattamenti terapeutico riabilitativi a carattere intensivo dei DCA (SRP 1.2 A) <i>DCA Adulti</i>		100%	188,02		
	Art. 33 co.2 lett. a)		Residenziale	Strutture Residenziali Psichiatriche per trattamenti terapeutico riabilitativi a carattere intensivo dei DCA (SRP 1.2 B) <i>DCA adolescenti/giovani adulti (14-21 anni)</i>		100%	188,53		
	Art. 33 co.2 lett. b)		Residenziale	Strutture Residenziali Psichiatriche per trattamenti terapeutico-riabilitativi a carattere estensivo (media intensità riabilitativa, assistenziale) (SRP 2.1)		100%	137,70		
	Art. 33 co.2 lett. c)		Residenziale	Strutture Residenziali Psichiatriche per interventi socio-riabilitativi con personale sulle 24 h (SRP3.1.A)	60%	40%	109,71		
	Art. 33 co.2 lett. c)		Residenziale	Strutture Residenziali Psichiatriche per interventi socio-riabilitativi con personale sulle 12 h (SRP3.1.B)	60%	40%	80,96		
	Art. 33 co.2 lett. c)		Residenziale	Strutture Residenziali Psichiatriche per interventi socio-riabilitativi con personale su fasce orarie (SRP3.1.C)	60%	40%	70,86		
	Art. 33 co.2		Residenziale	Strutture Residenziali Psichiatriche per interventi socio-assistenziali su adulti (SRP3.2 A)	60%	40%	109,47	Assimilabile alla lett.c)	
	Art. 33 co.2		Residenziale	Strutture Residenziali Psichiatriche per interventi socio-assistenziali su anziani o adulti con patologie croniche (SRP3.2 B)	60%	40%	110,47	Assimilabile alla lett.c)	
	Art. 33 co.3		Semiresidenziale	Strutture semi-residenziali			20,00	Corrispettivo orario omnicomprensivo all'ora	
	Art. 33 co.3		Semiresidenziale	Servizi territoriali psico-socio-educativi			35,00	Quota oraria omnicomprensiva all'ora	
	Art. 33 co.3		Semiresidenziale	Servizio territoriale psico-socio-educativo per le dimissioni protette			30,00	Quota oraria omnicomprensiva all'ora	
Assistenza sociosanitaria residenziale e semiresidenziale alle persone con disabilità <i>Disabilità e Riabilitazione</i>	Art. 34 co.3 lett. b)	DGR 1051/2020	Semiresidenziale	Struttura socio-sanitaria per trattamenti socio-riabilitativi	30%	70%	118,18	Mezza giornata con pasto 70,91 Mezza giornata senza pasto 47,27	
Assistenza sociosanitaria residenziale e semiresidenziale alle persone con dipendenze patologiche	Art. 35 co.2	DGR 1727/2021		Nucleo "pronta accoglienza"- "centro crisi" (SRD 1.A)		100%	146,97		
	Art. 35 co.2			Percorso terapeutico riabilitativo (SRD 1.B-fase B01)		100%	135,38		
	Art. 35 co.2			Percorso reinserimento sociale (SRD 1.B-fase B02)		100%	114,86		
Assistenza residenziale e semiresidenziale alle persone con infezione da HIV/AIDS	Art. 57						nd		
Persone con Disturbi dello Spettro Autistico	Art. 60						nd		



AREA FUNZIONALE	LIVELLO INTENSITÀ ASSISTENZIALE DPCM del 12.01.2017	RIFERIMENTI NORMATIVI REGIONALI	SETTING	TIPOLOGIA DI STRUTTURE	TARIFFA			NOTE	
					Quota sociale (%)	Quota a carico del SSR (%)	TARIFFA (€)		
Cure Domiciliari	Art. 22						nd		
Cure Palliative Domiciliari							nd		
Assistenza sociosanitaria residenziale e semiresidenziale alle persone non autosufficienti <i>Anziani non autosufficienti</i>		DGR 996/2022	Residenziale			52,00		L'aggiornamento prevede l'unificazione dei due livelli assistenziali in uno solo, con una quota sanitaria unica pari a 52 euro, corrispondente ad un unico livello assistenziale, con decorrenza dal 1 luglio 2022. Finora l'organizzazione dell'assistenza prevedeva due livelli di gravità: il primo livello con livello di intensità ridotto e minima di assistenza sanitaria a cui veniva riconosciuta una tariffa giornaliera di 49 euro; il secondo con maggior bisogno e tariffa giornaliera di 56 euro.	
Assistenza sociosanitaria residenziale e semi-residenziale alle persone non autosufficienti <i>Demenze - Alzheimer</i>							nd		
Assistenza sociosanitaria residenziale alle persone nella fase terminale della vita <i>Hospice</i>	Art. 31	DGR 2989/2000		Hospice		100%	210,00		
Assistenza sociosanitaria residenziale e semi-residenziale ai minori con disturbi in ambito neuropsichiatrico e del neurosviluppo	Art. 32						nd		
Assistenza sociosanitaria residenziale e semiresidenziale alle persone con disturbi mentali <i>Salute Mentale</i>	Art. 33, co.2, lett a)	DGR 1673/2018		Comunità Terapeutica Riabilitativa Protetta (CTRP) - tipo A- ad alta intensità assistenziale- SRP 1			184,00		
	Art. 33, co.2, lett b)		Comunità Terapeutica Riabilitativa Protetta (CTRP) - tipo B- ad intensità assistenziale intermedia- SRP 2			143,00			
	Art. 33, co.2, lett c)		Comunità Alloggio Estensiva- SRP 3.1			113,00			
	Art. 33, co.2, lett c)		Comunità Alloggio di Base - SRP 3.2			90,00			
	Art. 33, co.2, lett c)		Gruppo Appartamento Protetto - SRP 3.3			45,00			
Assistenza sociosanitaria residenziale e semiresidenziale alle persone con disabilità <i>Disabilità e Riabilitazione</i>				<b>Tariffe delle prestazioni dei Centri e Presidi di Riabilitazione, ex art. 26 della l. 833/78, privati accreditati, sottoposte ad aumento</b>					
				Ciclo di giornate di ricovero a tempo pieno per asma in Strutture riabilitative Ex art. 26 (10 prestazioni)			211,56		
				Ciclo di giornate di ricovero in regime diurno per asma in Strutture riabilitative Ex art. 26 (10 prestazioni)			108,40		
				Giorni di ricovero a tempo pieno (NO asma) (ciclo 10 sed)			211,56		
				Visita di accertamento			48,45		
				Diurnato diagnostico per distrofia muscolare, disabilità congenite, sclerosi multipla, SLA o asma infantile			108,40		
				Diurnato diagnostico con valutazione complessa (multiprofessionale)			123,75		
				Giornata di ricovero a tempo pieno per asma			211,56		
				Giornata di ricovero in regime diurno per asma			108,40		
				<b>Tariffe delle prestazioni dei Centri e Presidi di Riabilitazione, ex art. 26 della l. 833/78, privati accreditati, approvate con dgr n. 1600/2019 e con dgr. n. 101/2021, non sottoposte ad aumento</b>					
				Giorni di ricovero in regime diurno (NO asma) (ciclo 10 sed)			98,10		
				Seduta ambulatoriale o extramurale per paziente singolo (ogni diagnosi) (ciclo 10 sed)			44,30		
				Seduta ambulatoriale o extramurale di gruppo (ogni diagnosi) (ciclo 10 sed)			16,20		
				Sedute domiciliari monoprofessionali (ogni diagnosi) (ciclo 10 sed)			57,50		
				Seduta ambulatoriale o extramurale per paziente singolo (per tutte le diagnosi) in Centri e Presidi di Riabilitazione intensiva extraospedaliera			44,30		
				<b>Disabilità - Centri di riferimento regionali per gravi disabilità e disturbi del comportamento con elevata necessità sanitaria (CRGD)</b>					
		Art. 34 co.1 lett. c) punto 1)	DGR 912/2022	Residenziale	Centri di riferimento regionali per gravi disabilità e disturbi del comportamento con elevata necessità sanitaria (CRGD)		95,00		
					<b>Disabilità - Comunità alloggio</b>				
		Art. 34 co.1 lett. c) punto 2)	DGR 912/2022	Residenziale	Basso (3° livello)	60%	38,00 € (40%)		
		Art. 34 co.1 lett. c) punto 2)		Residenziale	Medio e Alto (2° e 1° livello)	60%	60,00 € (40%)		
				<b>Disabilità - Residenza Sanitaria Assistenziale</b>					
	Art. 34 co.1 lett. c) punto 2)	DGR 912/2022	Residenziale	Rsa		72,00			
				<b>Disabilità - Centri Diurni</b>					
	Art. 34 co.3 lett. b)	DGR 912/2022	Semiresidenziale	Basso (3° livello)	30%	70%	66,10		
	Art. 34 co.3 lett. b)			Medio (2° livello)	30%	70%	90,47		
	Art. 34 co.3 lett. b)			Alto (1° livello)	30%	70%	131,10		
Assistenza sociosanitaria residenziale e semiresidenziale alle persone con dipendenze patologiche	Art. 35	DGR 247/2015	Residenziale	Servizio di pronta accoglienza			87,00		
				Servizio residenziale			65,00		
				Servizio residenziale specialistico di doppia diagnosi			75,00		
				Servizio residenziale specialistico di madre bambino			85,00		
				Servizio residenziale specialistico per minori tossicodipendenti			85,00		
				Servizio territoriale di assistenza notturna a bassa soglia			35,00		
				Servizio territoriale pedagogico riabilitativo e/o ergoterapico			40,00		
				Servizio territoriale domiciliare			35,00		
				Servizio semiresidenziale			53,00		
Assistenza residenziale e semiresidenziale alle persone con infezione da HIV/AIDS	Art. 57						nd		
Persone con Disturbi dello Spettro Autistico	Art. 60						nd		





SISTEMI DI REMUNERAZIONE DELL'ASSISTENZA  
DOMICILIARE, RESIDENZIALE E SEMI-RESIDENZIALE.  
ANALISI COMPARATIVE DELLE TARIFFE VIGENTI  
A LIVELLO REGIONALE

**SUPPLEMENTO  
ALLA RIVISTA  
SEMESTRALE  
MONITOR • 2024**

monitor

agenas.  AGENZIA NAZIONALE PER  
I SERVIZI SANITARI REGIONALI