

# Occupati nella pubblica amministrazione per classi di età e genere<sup>1</sup>

Anno 2016

Comparti	classi di età																	Totale personale
	0 - 19	20 - 24	25 - 29	18-29	30 - 34	35 - 39	30 - 39	40 - 44	45 - 49	40 - 49	50 - 54	55 - 59	50 - 59	60 - 64	65 - 67	68 e oltre	60 +	
Uomini	1	95	2.440	2.536	7.637	12.733	20.370	22.619	31.982	54.601	40.937	51.474	92.411	44.703	5.191	462	50.356	220.274
Donne	-	330	7.343	7.673	19.674	30.188	49.862	61.922	84.661	146.583	96.043	84.870	180.913	40.298	2.946	113	43.357	428.388
<b>Servizio Sanitario Nazionale</b>	<b>1</b>	<b>425</b>	<b>9.783</b>	<b>10.209</b>	<b>27.311</b>	<b>42.921</b>	<b>70.232</b>	<b>84.541</b>	<b>116.643</b>	<b>201.184</b>	<b>136.980</b>	<b>136.344</b>	<b>273.324</b>	<b>85.001</b>	<b>8.137</b>	<b>575</b>	<b>93.713</b>	<b>648.662</b>
Uomini	-	-	13	13	99	441	540	1.234	2.703	3.937	4.276	5.233	9.509	4.206	332	2	4.540	18.539
Donne	-	-	16	16	155	735	890	2.235	4.339	6.574	5.814	7.020	12.834	3.586	60	2	3.648	23.962
<b>Enti pubblici non economici</b>	<b>-</b>	<b>-</b>	<b>29</b>	<b>29</b>	<b>254</b>	<b>1.176</b>	<b>1.430</b>	<b>3.469</b>	<b>7.042</b>	<b>10.511</b>	<b>10.090</b>	<b>12.253</b>	<b>22.343</b>	<b>7.792</b>	<b>392</b>	<b>4</b>	<b>8.188</b>	<b>42.501</b>
Uomini	-	3	24	27	152	684	836	1.503	1.997	3.500	2.340	2.460	4.800	1.857	154	2	2.013	11.176
Donne	-	-	6	6	109	584	693	1.497	2.021	3.518	2.024	1.848	3.872	1.084	65	-	1.149	9.238
<b>Enti di ricerca</b>	<b>-</b>	<b>3</b>	<b>30</b>	<b>33</b>	<b>261</b>	<b>1.268</b>	<b>1.529</b>	<b>3.000</b>	<b>4.018</b>	<b>7.018</b>	<b>4.364</b>	<b>4.308</b>	<b>8.672</b>	<b>2.941</b>	<b>219</b>	<b>2</b>	<b>3.162</b>	<b>20.414</b>
Uomini	49	64	907	1.020	3.807	9.922	13.729	19.085	28.112	47.197	42.147	58.072	100.219	47.207	5.399	55	52.661	214.826
Donne	26	63	958	1.047	5.485	15.162	20.647	29.301	39.537	68.838	51.669	54.240	105.909	31.882	2.795	42	34.719	231.160
<b>Regioni ed Autonomie locali</b>	<b>75</b>	<b>127</b>	<b>1.865</b>	<b>2.067</b>	<b>9.292</b>	<b>25.084</b>	<b>34.376</b>	<b>48.386</b>	<b>67.649</b>	<b>116.035</b>	<b>93.816</b>	<b>112.312</b>	<b>206.128</b>	<b>79.089</b>	<b>8.194</b>	<b>97</b>	<b>87.380</b>	<b>445.986</b>
Uomini	-	10	133	143	810	2.441	3.251	4.215	8.798	13.013	14.470	20.972	35.442	16.645	2.218	37	18.900	70.749
Donne	-	17	193	210	823	2.196	3.019	5.684	11.133	16.817	18.449	23.436	41.885	15.997	1.745	20	17.762	79.693
<b>Ministeri</b>	<b>-</b>	<b>27</b>	<b>326</b>	<b>353</b>	<b>1.633</b>	<b>4.637</b>	<b>6.270</b>	<b>9.899</b>	<b>19.931</b>	<b>29.830</b>	<b>32.919</b>	<b>44.408</b>	<b>77.327</b>	<b>32.642</b>	<b>3.963</b>	<b>57</b>	<b>36.662</b>	<b>150.442</b>
Uomini	-	8	227	235	710	2.091	2.801	3.041	3.539	6.580	4.564	5.312	9.876	5.528	627	2	6.157	25.649
Donne	-	9	204	213	796	2.490	3.286	3.095	2.837	5.932	4.023	6.367	10.390	4.911	478	1	5.390	25.211
<b>Agenzie fiscali</b>	<b>-</b>	<b>17</b>	<b>431</b>	<b>448</b>	<b>1.506</b>	<b>4.581</b>	<b>6.087</b>	<b>6.136</b>	<b>6.376</b>	<b>12.512</b>	<b>8.587</b>	<b>11.679</b>	<b>20.266</b>	<b>10.439</b>	<b>1.105</b>	<b>3</b>	<b>11.547</b>	<b>50.860</b>
Uomini	-	-	2	2	25	44	69	60	111	171	211	304	515	247	21	-	268	1.025
Donne	-	-	-	-	20	63	83	91	112	203	245	309	554	225	10	-	235	1.075
<b>Presidenza del consiglio ministri</b>	<b>-</b>	<b>-</b>	<b>2</b>	<b>2</b>	<b>45</b>	<b>107</b>	<b>152</b>	<b>151</b>	<b>223</b>	<b>374</b>	<b>456</b>	<b>613</b>	<b>1.069</b>	<b>472</b>	<b>31</b>	<b>-</b>	<b>503</b>	<b>2.100</b>
Uomini	-	16	527	543	3.104	12.221	15.325	21.419	31.234	52.653	49.221	57.571	106.792	51.434	5.659	83	57.176	232.489
Donne	21	3	4.097	4.121	16.677	60.213	76.890	105.817	147.290	253.107	197.949	189.299	387.248	139.167	12.845	313	152.325	873.691
<b>Scuola</b>	<b>21</b>	<b>19</b>	<b>4.624</b>	<b>4.664</b>	<b>19.781</b>	<b>72.434</b>	<b>92.215</b>	<b>127.236</b>	<b>178.524</b>	<b>305.760</b>	<b>247.170</b>	<b>246.870</b>	<b>494.040</b>	<b>190.601</b>	<b>18.504</b>	<b>396</b>	<b>209.501</b>	<b>1.106.180</b>
Uomini	7	1	72	80	139	279	418	549	1.233	1.782	1.402	1.207	2.609	530	69	1	600	5.489
Donne	4	10	45	59	137	263	400	525	877	1.402	884	688	1.572	285	22	-	307	3.740
<b>Istituzioni di Alta Formazione e Specializzazione Artistica e Musicale</b>	<b>11</b>	<b>11</b>	<b>117</b>	<b>139</b>	<b>276</b>	<b>542</b>	<b>818</b>	<b>1.074</b>	<b>2.110</b>	<b>3.184</b>	<b>2.286</b>	<b>1.895</b>	<b>4.181</b>	<b>815</b>	<b>91</b>	<b>1</b>	<b>907</b>	<b>9.229</b>
Uomini	-	8	81	89	546	2.566	3.112	6.516	8.204	14.720	10.127	9.965	20.092	8.049	2.637	1.800	12.486	50.499
Donne	-	10	104	114	757	2.872	3.629	7.072	9.270	16.342	10.195	8.870	19.065	5.854	1.164	539	7.557	46.707
<b>Università</b>	<b>-</b>	<b>18</b>	<b>185</b>	<b>203</b>	<b>1.303</b>	<b>5.438</b>	<b>6.741</b>	<b>13.588</b>	<b>17.474</b>	<b>31.062</b>	<b>20.322</b>	<b>18.835</b>	<b>39.157</b>	<b>13.903</b>	<b>3.801</b>	<b>2.339</b>	<b>20.043</b>	<b>97.206</b>
Uomini	-	-	-	-	7	24	31	66	102	168	147	208	355	130	13	-	143	697
Donne	-	-	2	2	7	28	35	68	80	148	113	118	231	55	3	-	58	474
<b>Enti art.70, comma 4 - D. Lgs. 165/01</b>	<b>-</b>	<b>-</b>	<b>2</b>	<b>2</b>	<b>14</b>	<b>52</b>	<b>66</b>	<b>134</b>	<b>182</b>	<b>316</b>	<b>260</b>	<b>326</b>	<b>586</b>	<b>185</b>	<b>16</b>	<b>-</b>	<b>201</b>	<b>1.171</b>
Uomini	16	76	346	438	1.041	2.130	3.171	4.254	7.751	12.005	9.394	7.782	17.176	3.284	205	-	3.489	36.279
Donne	20	212	893	1.125	2.389	4.793	7.182	8.740	12.253	20.993	12.569	9.207	21.776	3.190	228	3	3.421	54.497
<b>Regioni a statuto speciale e Province autonome</b>	<b>36</b>	<b>288</b>	<b>1.239</b>	<b>1.563</b>	<b>3.430</b>	<b>6.923</b>	<b>10.353</b>	<b>12.994</b>	<b>20.004</b>	<b>32.998</b>	<b>21.963</b>	<b>16.989</b>	<b>38.952</b>	<b>6.474</b>	<b>433</b>	<b>3</b>	<b>6.910</b>	<b>90.776</b>

Comparti	classi di età																	Totale personale
	0 - 19	20 - 24	25 - 29	18-29	30 - 34	35 - 39	30 - 39	40 - 44	45 - 49	40 - 49	50 - 54	55 - 59	50 - 59	60 - 64	65 - 67	68 e oltre	60 +	
Uomini	-	8	59	67	226	424	650	650	971	1.621	1.293	1.398	2.691	1.021	136	2	1.159	6.188
Donne	3	13	45	61	191	469	660	593	605	1.198	668	542	1.210	252	24	-	276	3.405
<b>Enti art.60, comma 3 - D. Lgs. 165/01</b>	<b>3</b>	<b>21</b>	<b>104</b>	<b>128</b>	<b>417</b>	<b>893</b>	<b>1.310</b>	<b>1.243</b>	<b>1.576</b>	<b>2.819</b>	<b>1.961</b>	<b>1.940</b>	<b>3.901</b>	<b>1.273</b>	<b>160</b>	<b>2</b>	<b>1.435</b>	<b>9.593</b>
Uomini	-	-	2	2	28	108	136	151	181	332	257	173	430	111	14	-	125	1.025
Donne	-	-	4	4	40	136	176	225	301	526	253	163	416	61	5	-	66	1.188
<b>Autorità indipendenti</b>	<b>-</b>	<b>-</b>	<b>6</b>	<b>6</b>	<b>68</b>	<b>244</b>	<b>312</b>	<b>376</b>	<b>482</b>	<b>858</b>	<b>510</b>	<b>336</b>	<b>846</b>	<b>172</b>	<b>19</b>	<b>-</b>	<b>191</b>	<b>2.213</b>
Uomini	119	3.927	16.772	20.818	23.810	33.017	56.827	52.546	64.092	116.638	66.590	21.003	87.593	988	99	7	1.094	282.970
Donne	62	960	2.846	3.868	2.537	2.421	4.958	3.711	5.318	9.029	5.981	1.833	7.814	121	5	-	126	25.795
<b>Corpi di polizia</b>	<b>181</b>	<b>4.887</b>	<b>19.618</b>	<b>24.686</b>	<b>26.347</b>	<b>35.438</b>	<b>61.785</b>	<b>56.257</b>	<b>69.410</b>	<b>125.667</b>	<b>72.571</b>	<b>22.836</b>	<b>95.407</b>	<b>1.109</b>	<b>104</b>	<b>7</b>	<b>1.220</b>	<b>308.765</b>
Uomini	1.343	17.337	17.051	35.731	23.386	36.917	60.303	25.783	22.751	48.534	18.580	5.754	24.334	267	1	-	268	169.170
Donne	330	2.253	2.567	5.150	2.670	1.309	3.979	253	77	330	9	1	10	-	-	-	-	9.469
<b>Forze armate</b>	<b>1.673</b>	<b>19.590</b>	<b>19.618</b>	<b>40.881</b>	<b>26.056</b>	<b>38.226</b>	<b>64.282</b>	<b>26.036</b>	<b>22.828</b>	<b>48.864</b>	<b>18.589</b>	<b>5.755</b>	<b>24.344</b>	<b>267</b>	<b>1</b>	<b>-</b>	<b>268</b>	<b>178.639</b>
Uomini	3	7	662	672	3.004	4.467	7.471	4.948	6.718	11.666	8.089	3.628	11.717	531	45	-	576	32.102
Donne	2	7	17	26	43	111	154	211	294	505	403	369	772	312	35	2	349	1.806
<b>Vigili del fuoco</b>	<b>5</b>	<b>14</b>	<b>679</b>	<b>698</b>	<b>3.047</b>	<b>4.578</b>	<b>7.625</b>	<b>5.159</b>	<b>7.012</b>	<b>12.171</b>	<b>8.492</b>	<b>3.997</b>	<b>12.489</b>	<b>843</b>	<b>80</b>	<b>2</b>	<b>925</b>	<b>33.908</b>
Uomini	-	-	28	28	265	382	647	535	739	1.274	1.044	910	1.954	757	300	273	1.330	5.233
Donne	-	-	53	53	484	577	1.061	774	905	1.679	1.044	714	1.758	400	77	38	515	5.066
<b>Magistratura</b>	<b>-</b>	<b>-</b>	<b>81</b>	<b>81</b>	<b>749</b>	<b>959</b>	<b>1.708</b>	<b>1.309</b>	<b>1.644</b>	<b>2.953</b>	<b>2.088</b>	<b>1.624</b>	<b>3.712</b>	<b>1.157</b>	<b>377</b>	<b>311</b>	<b>1.845</b>	<b>10.299</b>
Uomini	-	-	39	39	104	80	184	120	125	245	115	109	224	56	1	-	57	749
Donne	-	-	17	17	58	34	92	39	22	61	17	17	34	5	-	-	5	209
<b>Carriera diplomatica</b>	<b>-</b>	<b>-</b>	<b>56</b>	<b>56</b>	<b>162</b>	<b>114</b>	<b>276</b>	<b>159</b>	<b>147</b>	<b>306</b>	<b>132</b>	<b>126</b>	<b>258</b>	<b>61</b>	<b>1</b>	<b>-</b>	<b>62</b>	<b>958</b>
Uomini	-	-	1	1	18	26	44	32	30	62	144	102	246	137	23	-	160	513
Donne	-	-	3	3	16	26	42	39	45	84	209	150	359	200	12	-	212	700
<b>Carriera prefettizia</b>	<b>-</b>	<b>-</b>	<b>4</b>	<b>4</b>	<b>34</b>	<b>52</b>	<b>86</b>	<b>71</b>	<b>75</b>	<b>146</b>	<b>353</b>	<b>252</b>	<b>605</b>	<b>337</b>	<b>35</b>	<b>-</b>	<b>372</b>	<b>1.213</b>
Uomini	-	-	-	-	-	-	-	-	26	26	26	27	53	21	1	-	22	101
Donne	-	-	-	-	-	-	-	-	69	69	90	45	135	15	1	-	16	220
<b>Carriera penitenziaria</b>	<b>-</b>	<b>-</b>	<b>-</b>	<b>-</b>	<b>-</b>	<b>-</b>	<b>-</b>	<b>-</b>	<b>95</b>	<b>95</b>	<b>116</b>	<b>72</b>	<b>188</b>	<b>36</b>	<b>2</b>	<b>-</b>	<b>38</b>	<b>321</b>
Uomini	-	19	262	281	954	2.001	2.955	3.096	4.379	7.475	5.043	4.218	9.261	2.285	218	16	2.519	22.491
Donne	-	14	209	223	811	1.613	2.424	2.394	3.044	5.438	2.865	1.881	4.746	678	44	6	728	13.559
<b>Lista S13 Istat</b>	<b>-</b>	<b>33</b>	<b>471</b>	<b>504</b>	<b>1.765</b>	<b>3.614</b>	<b>5.379</b>	<b>5.490</b>	<b>7.423</b>	<b>12.913</b>	<b>7.908</b>	<b>6.099</b>	<b>14.007</b>	<b>2.963</b>	<b>262</b>	<b>22</b>	<b>3.247</b>	<b>36.050</b>
Uomini	1.538	21.579	39.648	62.765	69.872	122.998	192.870	172.422	225.778	398.200	280.417	257.882	538.299	189.994	23.363	2.742	216.099	1.408.233
Donne	468	3.901	19.622	23.991	53.879	126.283	180.162	234.286	325.090	559.376	411.516	391.987	803.503	248.578	22.564	1.079	272.221	1.839.253
<b>Totale P.A.</b>	<b>2.006</b>	<b>25.480</b>	<b>59.270</b>	<b>86.756</b>	<b>123.751</b>	<b>249.281</b>	<b>373.032</b>	<b>406.708</b>	<b>550.868</b>	<b>957.576</b>	<b>691.933</b>	<b>649.869</b>	<b>1.341.802</b>	<b>438.572</b>	<b>45.927</b>	<b>3.821</b>	<b>488.320</b>	<b>3.247.486</b>

Fonte: elaborazioni Aran su dati RGS - IGOP. Dati aggiornati al 12/07/2018

<sup>1</sup> Distribuzione per classi di età del personale presente al 31.12.2016. L'analisi riguarda gli aggregati "personale stabile" (personale con rapporto di lavoro a tempo indeterminato comprensivo dei dirigenti a tempo determinato che ricoprono posizioni dirigenziali non riconducibili ad esigenze temporanee dell'amministrazione) e "altro personale" (docenti Scuola ed AFAM a tempo determinato con contratto annuale e con contratto fino al termine dell'attività didattica ed alcune particolari categorie di personale non pienamente riconducibili alla definizione standard di "lavoro pubblico", come i direttori generali, i contrattisti, i volontari e gli allievi delle Forze armate e dei Corpi di polizia). Sono esclusi i lavoratori flessibili (tempo determinato, formazione lavoro, somministrazione) e i lavoratori socialmente utili.

# Occupati nella pubblica amministrazione per classi di età e macrocategorie di personale<sup>1</sup>

Anno 2016

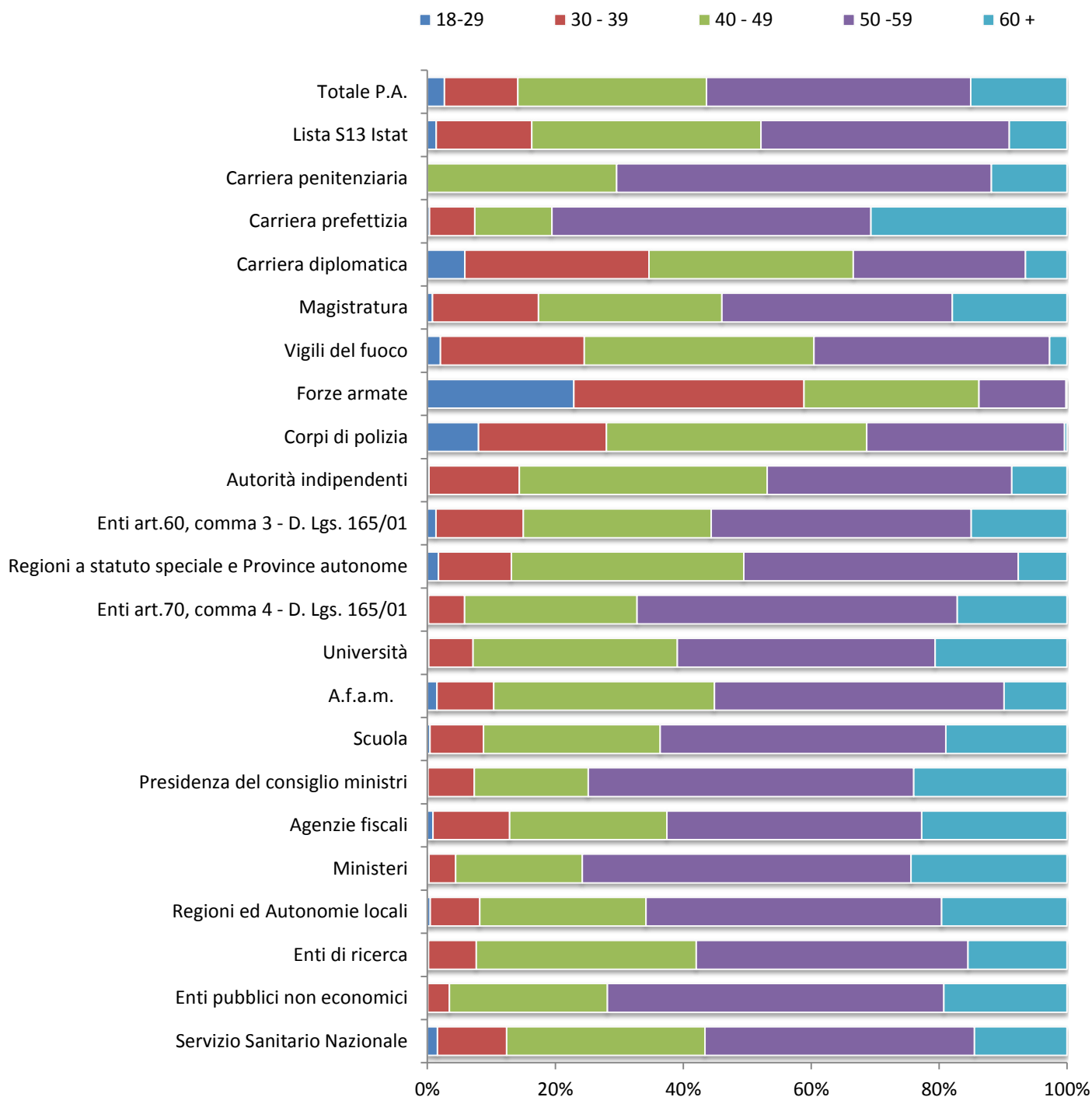
Comparti	classi di età																	Totale personale
	0 - 19	20 - 24	25 - 29	18-29	30 - 34	35 - 39	30 - 39	40 - 44	45 - 49	40 - 49	50 - 54	55 - 59	50 - 59	60 - 64	65 - 67	68 e oltre	60 +	
Dirigenti	-	2	6	8	1.878	9.419	11.297	14.673	14.293	28.966	21.624	32.367	53.991	31.247	3.657	416	35.320	129.582
Non dirigenti	1	423	9.777	10.201	25.433	33.502	58.935	69.868	102.350	172.218	115.356	103.977	219.333	53.754	4.480	159	58.393	519.080
<b>Servizio Sanitario Nazionale</b>	<b>1</b>	<b>425</b>	<b>9.783</b>	<b>10.209</b>	<b>27.311</b>	<b>42.921</b>	<b>70.232</b>	<b>84.541</b>	<b>116.643</b>	<b>201.184</b>	<b>136.980</b>	<b>136.344</b>	<b>273.324</b>	<b>85.001</b>	<b>8.137</b>	<b>575</b>	<b>93.713</b>	<b>648.662</b>
Dirigenti	-	-	-	-	-	11	11	63	169	232	216	188	404	123	12	2	137	784
Non dirigenti	-	-	29	29	254	1.165	1.419	3.406	6.873	10.279	9.874	12.065	21.939	7.669	380	2	8.051	41.717
<b>Enti pubblici non economici</b>	<b>-</b>	<b>-</b>	<b>29</b>	<b>29</b>	<b>254</b>	<b>1.176</b>	<b>1.430</b>	<b>3.469</b>	<b>7.042</b>	<b>10.511</b>	<b>10.090</b>	<b>12.253</b>	<b>22.343</b>	<b>7.792</b>	<b>392</b>	<b>4</b>	<b>8.188</b>	<b>42.501</b>
Dirigenti	-	-	-	-	-	2	2	6	30	36	53	78	131	74	6	2	82	251
Non dirigenti	-	3	30	33	261	1.266	1.527	2.994	3.988	6.982	4.311	4.230	8.541	2.867	213	-	3.080	20.163
<b>Enti di ricerca</b>	<b>-</b>	<b>3</b>	<b>30</b>	<b>33</b>	<b>261</b>	<b>1.268</b>	<b>1.529</b>	<b>3.000</b>	<b>4.018</b>	<b>7.018</b>	<b>4.364</b>	<b>4.308</b>	<b>8.672</b>	<b>2.941</b>	<b>219</b>	<b>2</b>	<b>3.162</b>	<b>20.414</b>
Dirigenti	6	1	9	16	128	433	561	773	1.767	2.540	2.182	2.527	4.709	2.725	172	6	2.903	10.729
Non dirigenti	69	126	1.856	2.051	9.164	24.651	33.815	47.613	65.882	113.495	91.634	109.785	201.419	76.364	8.022	91	84.477	435.257
<b>Regioni ed autonomie locali</b>	<b>75</b>	<b>127</b>	<b>1.865</b>	<b>2.067</b>	<b>9.292</b>	<b>25.084</b>	<b>34.376</b>	<b>48.386</b>	<b>67.649</b>	<b>116.035</b>	<b>93.816</b>	<b>112.312</b>	<b>206.128</b>	<b>79.089</b>	<b>8.194</b>	<b>97</b>	<b>87.380</b>	<b>445.986</b>
Dirigenti	-	-	2	2	41	113	154	260	476	736	585	746	1.331	657	50	-	707	2.930
Non dirigenti	-	27	324	351	1.592	4.524	6.116	9.639	19.455	29.094	32.334	43.662	75.996	31.985	3.913	57	35.955	147.512
<b>Ministeri</b>	<b>-</b>	<b>27</b>	<b>326</b>	<b>353</b>	<b>1.633</b>	<b>4.637</b>	<b>6.270</b>	<b>9.899</b>	<b>19.931</b>	<b>29.830</b>	<b>32.919</b>	<b>44.408</b>	<b>77.327</b>	<b>32.642</b>	<b>3.963</b>	<b>57</b>	<b>36.662</b>	<b>150.442</b>
Dirigenti	-	-	-	-	11	23	34	28	46	74	68	98	166	200	13	-	213	487
Non dirigenti	-	17	431	448	1.495	4.558	6.053	6.108	6.330	12.438	8.519	11.581	20.100	10.239	1.092	3	11.334	50.373
<b>Agenzie fiscali</b>	<b>-</b>	<b>17</b>	<b>431</b>	<b>448</b>	<b>1.506</b>	<b>4.581</b>	<b>6.087</b>	<b>6.136</b>	<b>6.376</b>	<b>12.512</b>	<b>8.587</b>	<b>11.679</b>	<b>20.266</b>	<b>10.439</b>	<b>1.105</b>	<b>3</b>	<b>11.547</b>	<b>50.860</b>
Dirigenti	-	-	-	-	2	12	14	35	54	89	76	45	121	38	-	-	38	262
Non dirigenti	-	-	2	2	43	95	138	116	169	285	380	568	948	434	31	-	465	1.838
<b>Presidenza del consiglio ministri</b>	<b>-</b>	<b>-</b>	<b>2</b>	<b>2</b>	<b>45</b>	<b>107</b>	<b>152</b>	<b>151</b>	<b>223</b>	<b>374</b>	<b>456</b>	<b>613</b>	<b>1.069</b>	<b>472</b>	<b>31</b>	<b>-</b>	<b>503</b>	<b>2.100</b>
Dirigenti scolastici	-	-	-	-	-	53	53	409	788	1.197	1.594	1.967	3.561	2.091	184	-	2.275	7.086
Non dirigenti	21	19	4.624	4.664	19.781	72.381	92.162	126.827	177.736	304.563	245.576	244.903	490.479	188.510	18.320	396	207.226	1.099.094
<b>Scuola</b>	<b>21</b>	<b>19</b>	<b>4.624</b>	<b>4.664</b>	<b>19.781</b>	<b>72.434</b>	<b>92.215</b>	<b>127.236</b>	<b>178.524</b>	<b>305.760</b>	<b>247.170</b>	<b>246.870</b>	<b>494.040</b>	<b>190.601</b>	<b>18.504</b>	<b>396</b>	<b>209.501</b>	<b>1.106.180</b>
Dirigenti	-	-	-	-	-	-	-	-	-	-	1	1	2	2	-	-	2	4
Non dirigenti	11	11	117	139	276	542	818	1.074	2.110	3.184	2.285	1.894	4.179	813	91	1	905	9.225
<b>Istituzioni di Alta Formazione e Specializzazione Artistica e Musicale</b>	<b>11</b>	<b>11</b>	<b>117</b>	<b>139</b>	<b>276</b>	<b>542</b>	<b>818</b>	<b>1.074</b>	<b>2.110</b>	<b>3.184</b>	<b>2.286</b>	<b>1.895</b>	<b>4.181</b>	<b>815</b>	<b>91</b>	<b>1</b>	<b>907</b>	<b>9.229</b>
Dirigenti	-	-	-	-	-	3	3	23	66	89	70	86	156	53	7	1	61	309
Non dirigenti	-	18	185	203	1.227	3.364	4.591	7.067	9.264	16.331	11.021	10.431	21.452	7.190	641	8	7.839	50.416
Professori e ricercatori	-	-	-	-	76	2.071	2.147	6.498	8.144	14.642	9.231	8.318	17.549	6.660	3.153	2.330	12.143	46.481
<b>Università</b>	<b>-</b>	<b>18</b>	<b>185</b>	<b>203</b>	<b>1.303</b>	<b>5.438</b>	<b>6.741</b>	<b>13.588</b>	<b>17.474</b>	<b>31.062</b>	<b>20.322</b>	<b>18.835</b>	<b>39.157</b>	<b>13.903</b>	<b>3.801</b>	<b>2.339</b>	<b>20.043</b>	<b>97.206</b>
Dirigenti	-	-	-	-	-	-	-	3	10	13	12	20	32	21	1	-	22	67
Non dirigenti	-	-	2	2	14	52	66	131	172	303	248	306	554	164	15	-	179	1.104
<b>Enti art.70, comma 4 - D. Lgs. 165/01</b>	<b>-</b>	<b>-</b>	<b>2</b>	<b>2</b>	<b>14</b>	<b>52</b>	<b>66</b>	<b>134</b>	<b>182</b>	<b>316</b>	<b>260</b>	<b>326</b>	<b>586</b>	<b>185</b>	<b>16</b>	<b>-</b>	<b>201</b>	<b>1.171</b>
Dirigenti	1	-	-	1	14	38	52	188	578	766	1.071	837	1.908	373	13	-	386	3.113
Non dirigenti	35	288	1.239	1.562	3.416	6.885	10.301	12.806	19.426	32.232	20.892	16.152	37.044	6.101	420	3	6.524	87.663
<b>Regioni a statuto speciale e Province autonome</b>	<b>36</b>	<b>288</b>	<b>1.239</b>	<b>1.563</b>	<b>3.430</b>	<b>6.923</b>	<b>10.353</b>	<b>12.994</b>	<b>20.004</b>	<b>32.998</b>	<b>21.963</b>	<b>16.989</b>	<b>38.952</b>	<b>6.474</b>	<b>433</b>	<b>3</b>	<b>6.910</b>	<b>90.776</b>

Comparti	classi di età																Totale personale	
	0 - 19	20 - 24	25 - 29	18-29	30 - 34	35 - 39	30 - 39	40 - 44	45 - 49	40 - 49	50 - 54	55 - 59	50 - 59	60 - 64	65 - 67	68 e oltre		60 +
Dirigenti	-	-	-	-	-	1	1	14	21	35	43	48	91	54	10	1	65	192
Non dirigenti	3	21	104	128	417	892	1.309	1.229	1.555	2.784	1.918	1.892	3.810	1.219	150	1	1.370	9.401
<b>Enti art.60, comma 3 - D. Lgs. 165/01</b>	<b>3</b>	<b>21</b>	<b>104</b>	<b>128</b>	<b>417</b>	<b>893</b>	<b>1.310</b>	<b>1.243</b>	<b>1.576</b>	<b>2.819</b>	<b>1.961</b>	<b>1.940</b>	<b>3.901</b>	<b>1.273</b>	<b>160</b>	<b>2</b>	<b>1.435</b>	<b>9.593</b>
Dirigenti	-	-	-	-	-	2	2	24	49	73	83	61	144	32	1	-	33	252
Non dirigenti	-	-	6	6	68	242	310	352	433	785	427	275	702	140	18	-	158	1.961
<b>Autorità indipendenti</b>	<b>-</b>	<b>-</b>	<b>6</b>	<b>6</b>	<b>68</b>	<b>244</b>	<b>312</b>	<b>376</b>	<b>482</b>	<b>858</b>	<b>510</b>	<b>336</b>	<b>846</b>	<b>172</b>	<b>19</b>	<b>-</b>	<b>191</b>	<b>2.213</b>
Dirigenti	-	-	-	-	1	-	1	35	348	383	721	839	1.560	221	15	7	243	2.187
Non dirigenti	181	4.887	19.618	24.686	26.346	35.438	61.784	56.222	69.062	125.284	71.850	21.997	93.847	888	89	-	977	306.578
<b>Corpi di polizia</b>	<b>181</b>	<b>4.887</b>	<b>19.618</b>	<b>24.686</b>	<b>26.347</b>	<b>35.438</b>	<b>61.785</b>	<b>56.257</b>	<b>69.410</b>	<b>125.667</b>	<b>72.571</b>	<b>22.836</b>	<b>95.407</b>	<b>1.109</b>	<b>104</b>	<b>7</b>	<b>1.220</b>	<b>308.765</b>
Dirigenti	-	-	-	-	2	1	3	41	590	631	1.089	855	1.944	143	-	-	143	2.721
Non dirigenti	1.673	19.590	19.618	40.881	26.054	38.225	64.279	25.995	22.238	48.233	17.500	4.900	22.400	124	1	-	125	175.918
<b>Forze armate</b>	<b>1.673</b>	<b>19.590</b>	<b>19.618</b>	<b>40.881</b>	<b>26.056</b>	<b>38.226</b>	<b>64.282</b>	<b>26.036</b>	<b>22.828</b>	<b>48.864</b>	<b>18.589</b>	<b>5.755</b>	<b>24.344</b>	<b>267</b>	<b>1</b>	<b>-</b>	<b>268</b>	<b>178.639</b>
Dirigenti	-	-	-	-	-	-	-	14	14	50	60	110	58	1	-	59	183	
Non dirigenti	5	14	679	698	3.047	4.578	7.625	5.159	6.998	12.157	8.442	3.937	12.379	785	79	2	866	33.725
<b>Vigili del fuoco</b>	<b>5</b>	<b>14</b>	<b>679</b>	<b>698</b>	<b>3.047</b>	<b>4.578</b>	<b>7.625</b>	<b>5.159</b>	<b>7.012</b>	<b>12.171</b>	<b>8.492</b>	<b>3.997</b>	<b>12.489</b>	<b>843</b>	<b>80</b>	<b>2</b>	<b>925</b>	<b>33.908</b>
<b>Magistratura</b>	<b>-</b>	<b>-</b>	<b>81</b>	<b>81</b>	<b>749</b>	<b>959</b>	<b>1.708</b>	<b>1.309</b>	<b>1.644</b>	<b>2.953</b>	<b>2.088</b>	<b>1.624</b>	<b>3.712</b>	<b>1.157</b>	<b>377</b>	<b>311</b>	<b>1.845</b>	<b>10.299</b>
<b>Carriera diplomatica</b>	<b>-</b>	<b>-</b>	<b>56</b>	<b>56</b>	<b>162</b>	<b>114</b>	<b>276</b>	<b>159</b>	<b>147</b>	<b>306</b>	<b>132</b>	<b>126</b>	<b>258</b>	<b>61</b>	<b>1</b>	<b>-</b>	<b>62</b>	<b>958</b>
<b>Carriera prefettizia</b>	<b>-</b>	<b>-</b>	<b>4</b>	<b>4</b>	<b>34</b>	<b>52</b>	<b>86</b>	<b>71</b>	<b>75</b>	<b>146</b>	<b>353</b>	<b>252</b>	<b>605</b>	<b>337</b>	<b>35</b>	<b>-</b>	<b>372</b>	<b>1.213</b>
<b>Carriera penitenziaria</b>	<b>-</b>	<b>-</b>	<b>-</b>	<b>-</b>	<b>-</b>	<b>-</b>	<b>-</b>	<b>-</b>	<b>95</b>	<b>95</b>	<b>116</b>	<b>72</b>	<b>188</b>	<b>36</b>	<b>2</b>	<b>-</b>	<b>38</b>	<b>321</b>
Dirigenti	-	-	-	-	2	12	14	80	177	257	245	219	464	149	22	6	177	912
Non dirigenti	-	33	471	504	1.763	3.602	5.365	5.410	7.246	12.656	7.663	5.880	13.543	2.814	240	16	3.070	35.138
<b>Lista S13 Istat</b>	<b>-</b>	<b>33</b>	<b>471</b>	<b>504</b>	<b>1.765</b>	<b>3.614</b>	<b>5.379</b>	<b>5.490</b>	<b>7.423</b>	<b>12.913</b>	<b>7.908</b>	<b>6.099</b>	<b>14.007</b>	<b>2.963</b>	<b>262</b>	<b>22</b>	<b>3.247</b>	<b>36.050</b>
Dirigenti	7	3	158	168	3.024	11.248	14.272	18.194	21.437	39.631	32.472	43.116	75.588	39.852	4.579	752	45.183	174.842
Non dirigenti	1.999	25.444	58.641	86.084	120.651	235.962	356.613	382.016	521.287	903.303	650.230	598.435	1.248.665	392.060	38.195	739	430.994	3.025.659
Professori e ricercatori dell'Università	-	-	-	-	76	2.071	2.147	6.498	8.144	14.642	9.231	8.318	17.549	6.660	3.153	2.330	12.143	46.481
<b>Totale P.A.</b>	<b>2.006</b>	<b>25.480</b>	<b>59.270</b>	<b>86.756</b>	<b>123.751</b>	<b>249.281</b>	<b>373.032</b>	<b>406.708</b>	<b>550.868</b>	<b>957.576</b>	<b>691.933</b>	<b>649.869</b>	<b>1.341.802</b>	<b>438.572</b>	<b>45.927</b>	<b>3.821</b>	<b>488.320</b>	<b>3.247.486</b>

Fonte: elaborazioni Aran su dati RGS - IGOP. Dati aggiornati al 12/07/2018

<sup>1</sup> Distribuzione per classi di età del personale presente al 31.12.2016. L'analisi riguarda gli aggregati "personale stabile" (personale con rapporto di lavoro a tempo indeterminato comprensivo dei dirigenti a tempo determinato che ricoprono posizioni dirigenziali non riconducibili ad esigenze temporanee dell'amministrazione) e "altro personale" (docenti Scuola ed AFAM a tempo determinato con contratto annuale e con contratto fino al termine dell'attività didattica ed alcune particolari categorie di personale non pienamente riconducibili alla definizione standard di "lavoro pubblico", come i direttori generali, i contrattisti, i volontari e gli allievi delle Forze armate e dei Corpi di polizia). Sono esclusi i lavoratori flessibili (tempo determinato, formazione lavoro, somministrazione) e i lavoratori socialmente utili.

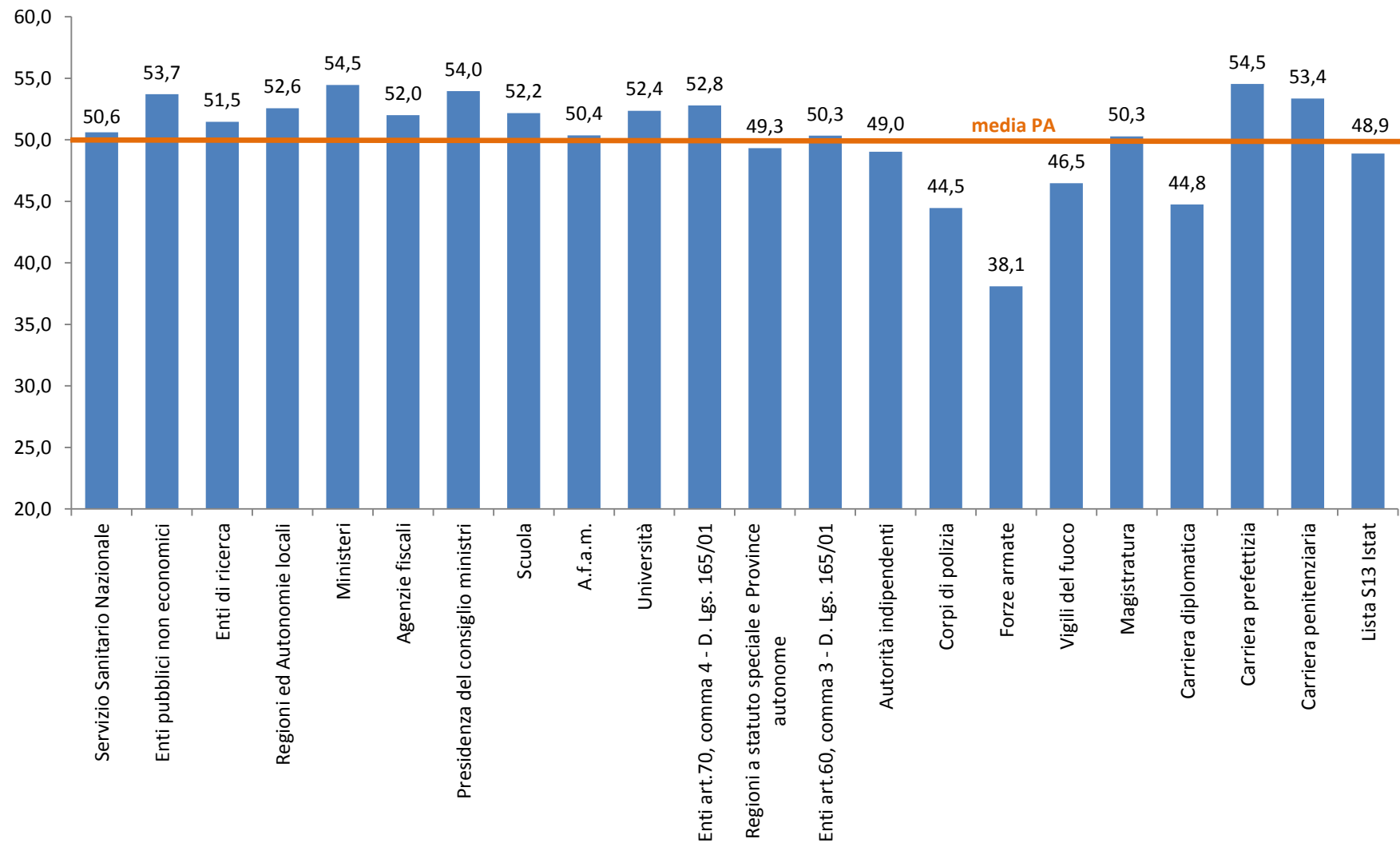
## Distribuzione per classi di età del personale della PA<sup>1</sup> - Anno 2016



Fonte: elaborazioni Aran su dati RGS - IGOP. Dati aggiornati al 12/07/2018

<sup>1</sup> Distribuzione per classi di età del personale presente al 31.12.2016 con l'età compiuta alla data del 31 dicembre. L'analisi riguarda gli aggregati "personale stabile" e "altro personale" (sono esclusi lavoratori flessibili e i lavoratori socialmente utili).

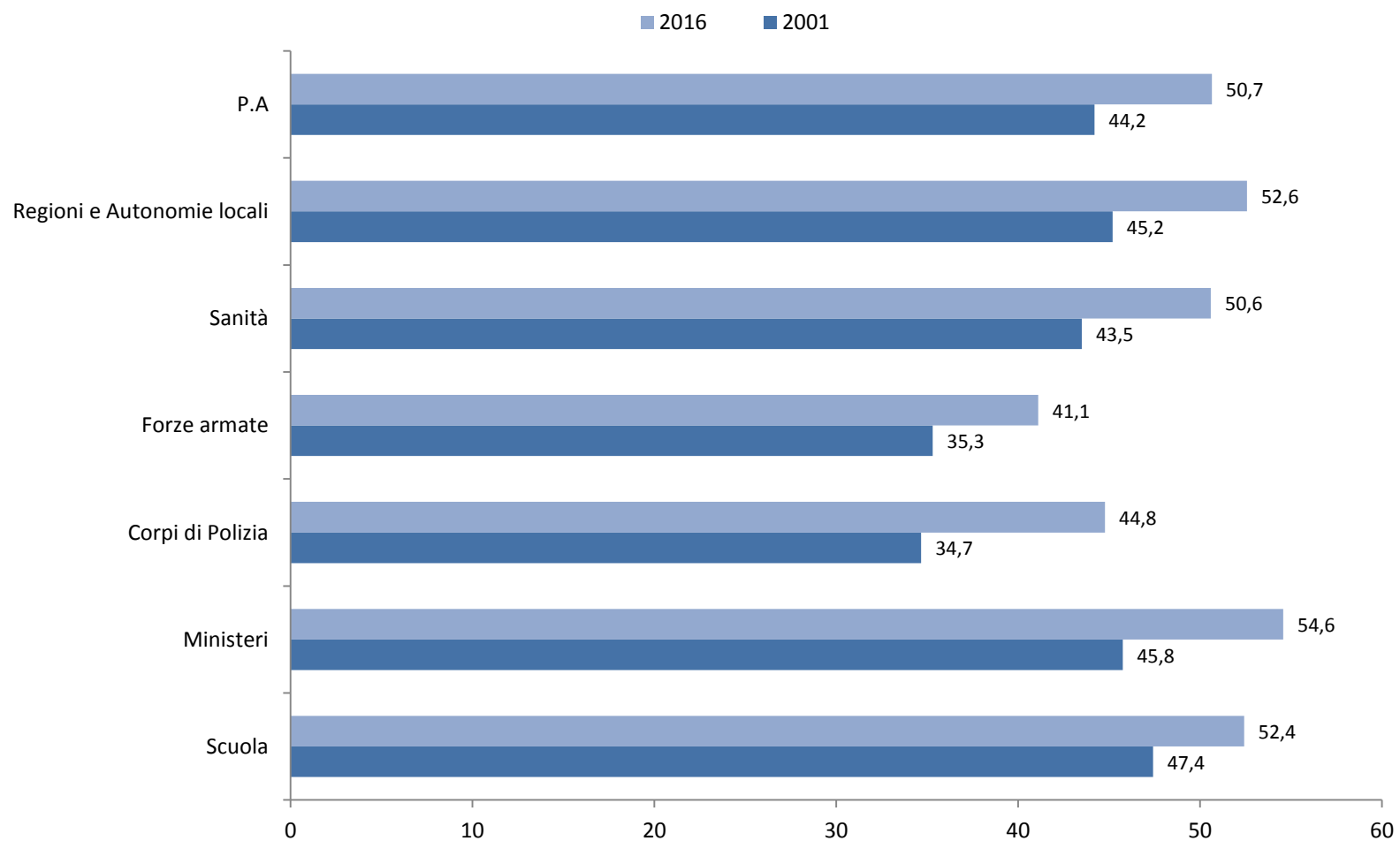
## Età media del personale della PA<sup>1</sup> - Anno 2016



Fonte: elaborazioni Aran su dati RGS - IGOP. Dati aggiornati al 12/07/2018

<sup>1</sup> L'analisi riguarda gli aggregati "personale stabile" e "altro personale" (sono esclusi lavoratori flessibili e i lavoratori socialmente utili).

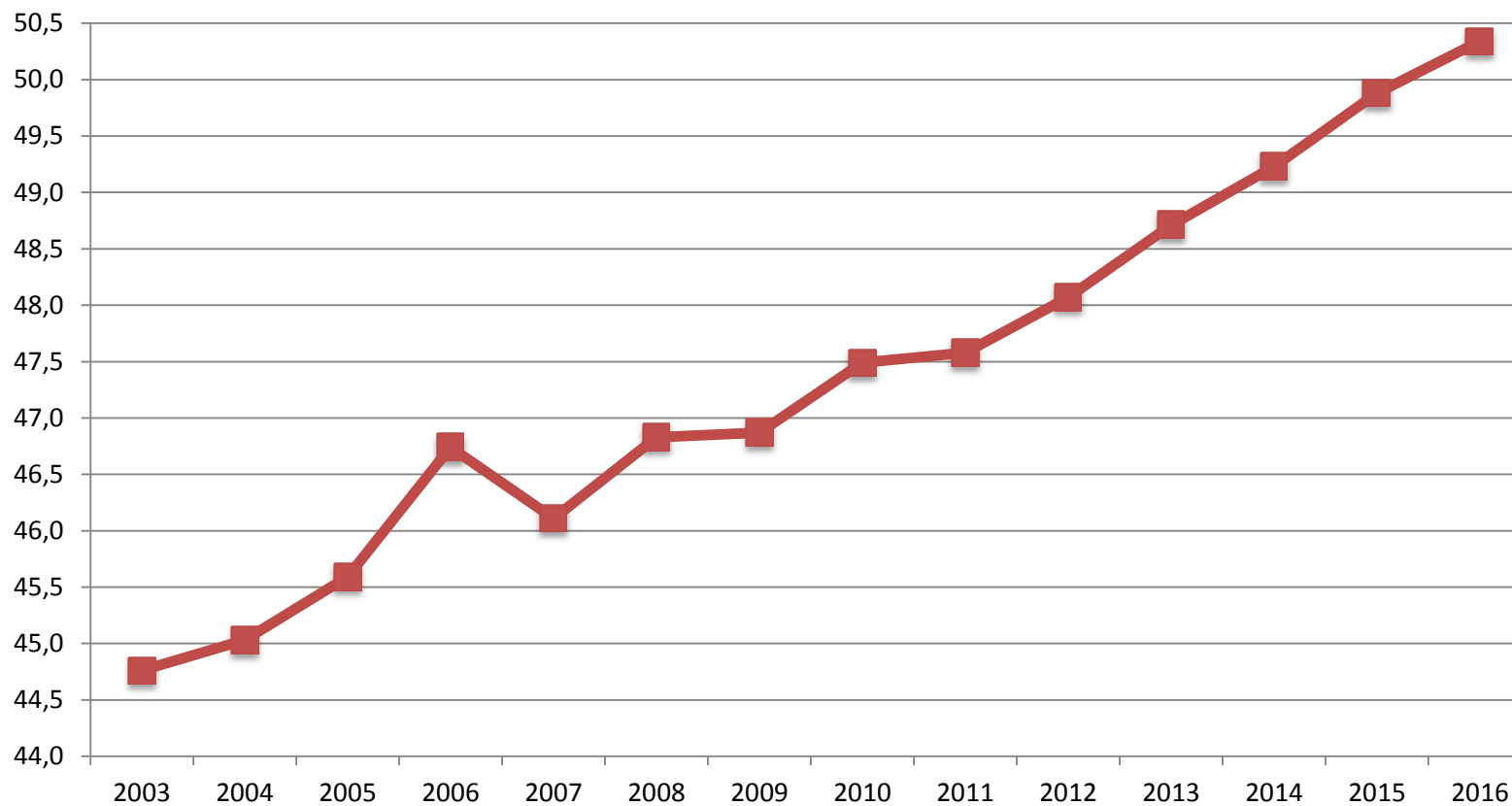
## Età media del personale a tempo indeterminato<sup>1</sup> in alcuni comparti - Anni 2001 e 2016



**Fonte:** elaborazioni Aran su dati RGS - IGOP. Dati aggiornati al 12/07/2018

<sup>1</sup> Personale con rapporto di lavoro a tempo indeterminato che lavora nelle Pubbliche Amministrazioni. Sono esclusi i docenti Scuola e AFAM a tempo determinato con contratto annuale e con contratto fino al termine dell'attività didattica e alcune particolari categorie di personale non pienamente riconducibili alla definizione standard di "lavoro pubblico", come i direttori generali, i contrattisti, i volontari e gli allievi delle Forze armate e dei Corpi di polizia.

## Età media del personale della PA nel periodo 2003-2016 <sup>1</sup>

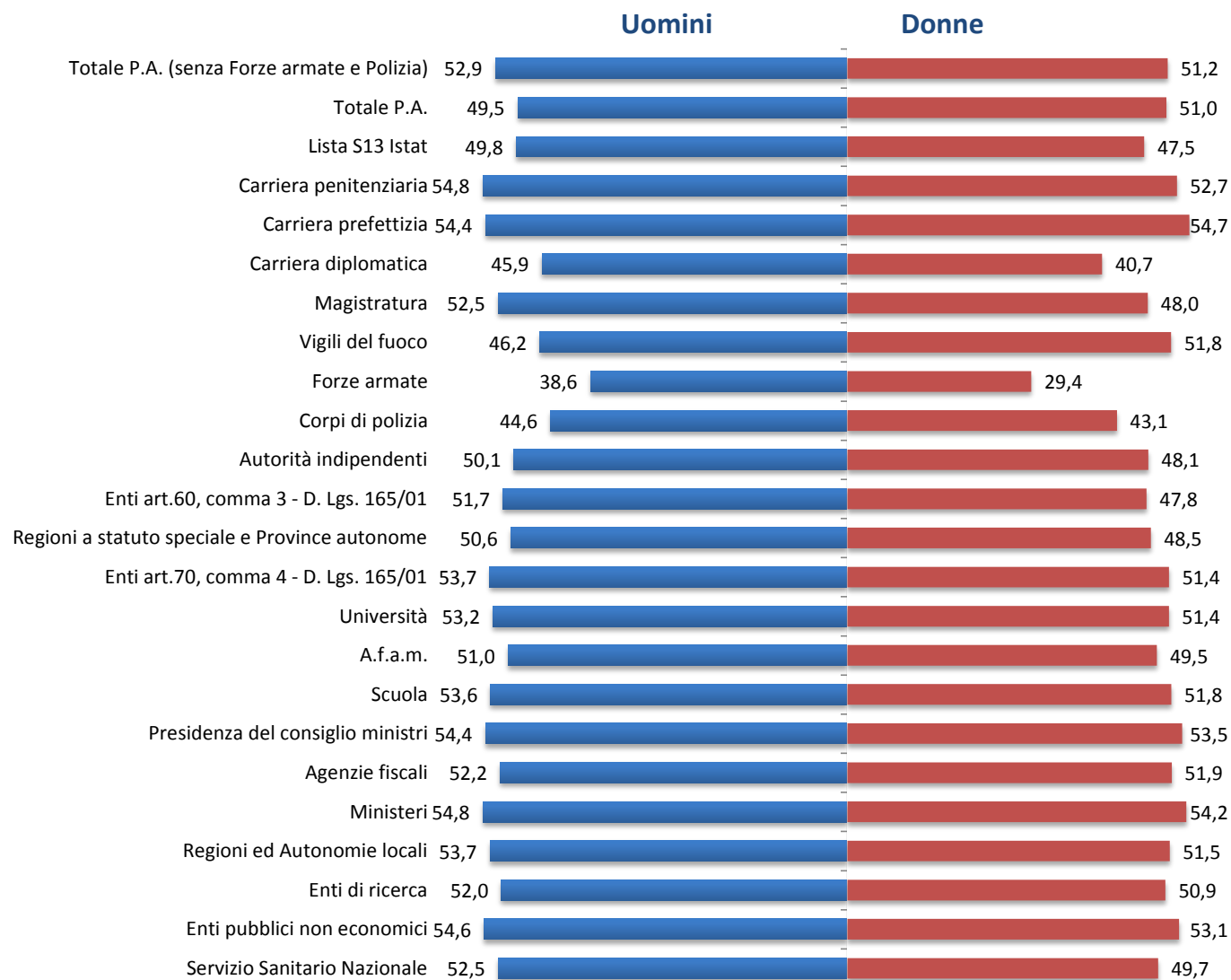


**Fonte:** elaborazioni Aran su dati RGS - IGOP. Dati aggiornati al 12/07/2018

<sup>1</sup> L'analisi riguarda gli aggregati "personale stabile" e "altro personale" (sono esclusi lavoratori flessibili e i lavoratori socialmente utili).



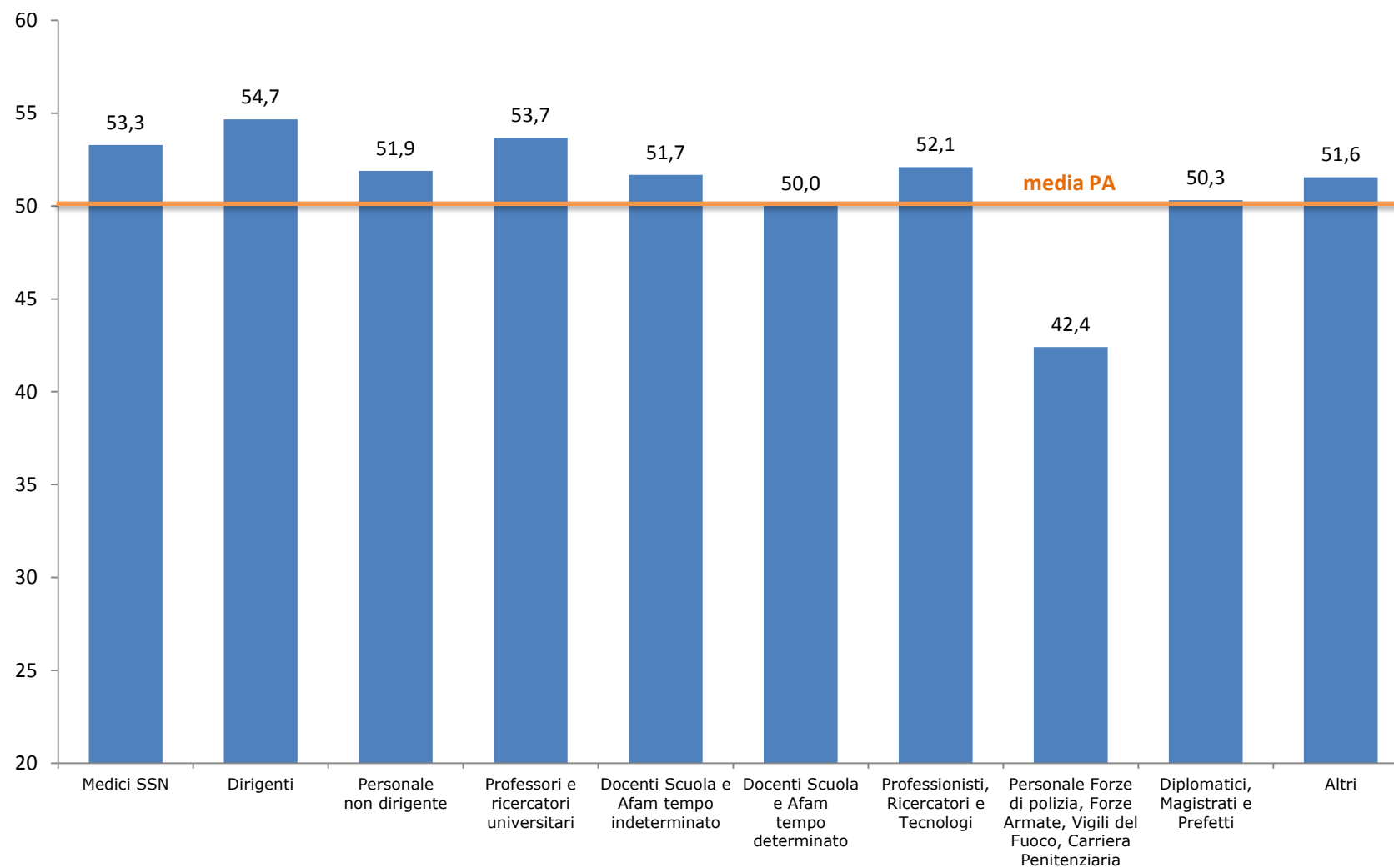
## Età media del personale della PA per genere<sup>1</sup> - Anno 2016



Fonte: elaborazioni Aran su dati RGS - IGOP. Dati aggiornati al 12/07/2018

<sup>1</sup> L'analisi riguarda gli aggregati "personale stabile" e "altro personale" (sono esclusi lavoratori flessibili e i lavoratori socialmente utili).

## Età media del personale della PA per categoria professionale<sup>1</sup> - Anno 2016



**Fonte:** elaborazioni Aran su dati RGS - IGOP. Dati aggiornati al 12/07/2018

<sup>1</sup> L'analisi riguarda gli aggregati "personale stabile" e "altro personale" (sono esclusi lavoratori flessibili e i lavoratori socialmente utili).