

Retribuzioni medie nella pubblica amministrazione - Personale dirigente¹

Anno 2017

Categorie di personale	Stipendio + IIS	Altro fisso	Totale voci stipendiali	Retribuzione di posizione	Retribuzione di risultato	Altro	Totale voci accessorie	Retribuzione complessiva
Dirigenti Ruolo Amministrativo	39.833	6.404	46.237	20.410	8.888	5.537	34.834	81.071
Dirigenti Ruolo Professionale	40.016	5.786	45.802	17.253	8.615	6.337	32.205	78.007
Dirigenti Ruolo Tecnico	39.860	5.378	45.237	14.632	6.013	2.375	23.020	68.257
Dirigenti Sanitari non Medici	39.997	5.820	45.817	8.434	5.678	1.847	15.959	61.776
Dirigenti non medici	39.970	5.868	45.838	10.951	6.319	2.672	19.942	65.681
Medici	40.032	7.945	47.977	8.119	4.169	12.334	24.622	72.599
Odontoiatri	39.966	6.794	46.759	5.269	2.736	9.335	17.340	64.099
Veterinari	39.997	9.252	49.249	9.572	5.520	11.259	26.350	75.599
Dirigenti medici	40.031	8.007	48.037	8.187	4.233	12.280	24.700	72.737
<i>Servizio Sanitario Nazionale</i>	<i>40.022</i>	<i>7.706</i>	<i>47.728</i>	<i>8.576</i>	<i>4.527</i>	<i>10.928</i>	<i>24.031</i>	<i>71.759</i>
Dirigenti di I fascia	50.993	12.058	63.051	103.441	55.379	7.326	166.146	229.197
Dirigenti di II fascia	39.936	6.920	46.856	40.299	64.385	1.054	105.738	152.594
Dirigenti	41.198	7.507	48.705	47.505	63.357	1.770	112.632	161.337
<i>Enti pubblici non economici</i>	<i>41.198</i>	<i>7.507</i>	<i>48.705</i>	<i>47.505</i>	<i>63.357</i>	<i>1.770</i>	<i>112.632</i>	<i>161.337</i>
Dirigenti di I fascia	51.136	6.252	57.388	78.330	15.448	-	93.778	151.166
Dirigenti di II fascia	40.462	5.663	46.126	37.265	11.244	2.083	50.592	96.717
Dirigenti	41.083	5.698	46.781	39.652	11.488	1.962	53.102	99.883
<i>Enti di ricerca</i>	<i>41.083</i>	<i>5.698</i>	<i>46.781</i>	<i>39.652</i>	<i>11.488</i>	<i>1.962</i>	<i>53.102</i>	<i>99.883</i>
Segretari comunali e provinciali	39.312	5.505	44.817	18.749	4.669	9.863	33.281	78.098
Dirigenti	39.959	6.713	46.673	37.019	12.474	2.035	51.527	98.200
<i>Regioni ed Autonomie locali</i>	<i>39.709</i>	<i>6.246</i>	<i>45.955</i>	<i>29.953</i>	<i>9.456</i>	<i>5.062</i>	<i>44.471</i>	<i>90.426</i>
Dirigenti di I fascia	51.227	13.379	64.605	95.767	29.007	1.464	126.238	190.843
Dirigenti di II fascia	40.146	7.038	47.184	30.616	16.774	2.672	50.062	97.246
Dirigenti professionalità sanitarie (Ministero Salute)	40.049	5.303	45.352	11.826	6.844	5.123	23.792	69.144
Dirigenti	40.980	7.269	48.249	32.845	16.253	2.940	52.038	100.286
<i>Ministeri</i>	<i>40.980</i>	<i>7.269</i>	<i>48.249</i>	<i>32.845</i>	<i>16.253</i>	<i>2.940</i>	<i>52.038</i>	<i>100.286</i>

Categorie di personale	Stipendio + IIS	Altro fisso	Totale voci stipendiali	Retribuzione di posizione	Retribuzione di risultato	Altro	Totale voci accessorie	Retribuzione complessiva
Dirigenti di I fascia	51.037	14.680	65.717	87.541	51.450	8.217	147.209	212.926
Dirigenti di II fascia	40.064	7.469	47.534	34.281	18.761	3.893	56.935	104.468
Dirigenti	41.423	8.362	49.785	40.874	22.808	4.428	68.110	117.895
<i>Agenzie fiscali</i>	41.423	8.362	49.785	40.874	22.808	4.428	68.110	117.895
Dirigenti di I fascia	51.320	13.641	64.961	93.758	48.853	3.079	145.690	210.651
Dirigenti di II fascia	40.161	7.564	47.725	41.065	13.047	2.023	56.136	103.861
Dirigenti	44.619	9.992	54.611	62.116	27.351	2.445	91.911	146.522
<i>Presidenza del consiglio ministri</i>	44.619	9.992	54.611	62.116	27.351	2.445	91.911	146.522
Dirigenti Scolastici	39.861	5.823	45.684	11.746	1.650	3.349	16.746	62.430
<i>Scuola</i>	39.861	5.823	45.684	11.746	1.650	3.349	16.746	62.430
Dirigenti Scolastici	39.835	5.026	44.860	3.736	-	8.251	11.987	56.847
<i>Istituzioni di Alta Formazione e Specializzazione Artistica e Musicale</i>	39.835	5.026	44.860	3.736	-	8.251	11.987	56.847
Dirigenti di II fascia	40.112	6.345	46.457	33.749	13.595	994	48.338	94.796
Dirigenti	40.112	6.345	46.457	33.749	13.595	994	48.338	94.798
<i>Università</i>	40.112	6.345	46.457	33.749	13.595	994	48.338	94.798
Dirigenti I Fascia (CNEL)	51.136	12.528	63.664	77.236	16.740	-	93.976	157.640
Dirigenti II Fascia (ASI)	37.044	3.263	40.307	39.036	10.188	23.013	72.237	112.544
Dirigenti II Fascia (CNEL)	39.979	6.414	46.393	30.170	17.767	1.711	49.648	96.041
Dirigenti (ENAC)	58.617	10.257	68.875	36.177	17.638	4.478	58.293	127.168
Dirigenti (UNIONCAMERE)	36.000	25.279	61.279	21.698	4.071	61.439	87.208	148.487
Dirigenti	54.354	11.632	65.986	34.858	15.966	11.006	61.830	127.816
<i>Enti art.70, comma 4 - D. Lgs. 165/01</i>	54.354	11.632	65.986	34.858	15.966	11.006	61.830	127.816
Dirigenti	74.832	14.013	88.845	-	-	25.876	25.876	114.722
<i>Enti art.60, comma 3 - D. Lgs. 165/01</i>	74.832	14.013	88.845	-	-	25.876	25.876	114.722
Dirigenti	111.804	16.753	128.557	-	-	33.261	33.261	161.818
<i>Autorità indipendenti</i>	111.804	16.753	128.557	-	-	33.261	33.261	161.818

Categorie di personale	Stipendio + IIS	Altro fisso	Totale voci stipendiali	Retribuzione di posizione	Retribuzione di risultato	Altro	Totale voci accessorie	Retribuzione complessiva
Dirigenti	<i>44.816</i>	<i>11.932</i>	<i>56.748</i>	<i>14.573</i>	-	<i>34.083</i>	<i>48.656</i>	<i>105.404</i>
<i>Corpi di polizia</i>	<i>44.816</i>	<i>11.932</i>	<i>56.748</i>	<i>14.573</i>	-	<i>34.083</i>	<i>48.656</i>	<i>105.404</i>
Dirigenti	<i>44.860</i>	<i>10.871</i>	<i>55.732</i>	<i>14.856</i>	-	<i>27.624</i>	<i>42.479</i>	<i>98.211</i>
<i>Forze armate</i>	<i>44.860</i>	<i>10.871</i>	<i>55.732</i>	<i>14.856</i>	-	<i>27.624</i>	<i>42.479</i>	<i>98.211</i>
Dirigenti	<i>42.945</i>	<i>7.724</i>	<i>50.669</i>	<i>35.156</i>	<i>13.658</i>	<i>2.397</i>	<i>51.211</i>	<i>101.880</i>
Dirigenti Ginnico Sportivi	<i>41.976</i>	<i>10.089</i>	<i>52.065</i>	<i>30.038</i>	<i>14.474</i>	-	<i>44.512</i>	<i>96.576</i>
Dirigenti Medici	<i>41.662</i>	<i>7.473</i>	<i>49.135</i>	<i>29.444</i>	<i>16.254</i>	-	<i>45.698</i>	<i>94.832</i>
Dirigenti	<i>42.910</i>	<i>7.745</i>	<i>50.655</i>	<i>34.990</i>	<i>13.717</i>	<i>2.325</i>	<i>51.031</i>	<i>101.686</i>
<i>Vigili del fuoco</i>	<i>42.910</i>	<i>7.745</i>	<i>50.655</i>	<i>34.990</i>	<i>13.717</i>	<i>2.325</i>	<i>51.031</i>	<i>101.686</i>
Dirigenti	<i>69.705</i>	<i>14.455</i>	<i>84.160</i>	-	-	<i>33.361</i>	<i>33.361</i>	<i>117.521</i>
<i>Enti Lista S13 Istat</i>	<i>69.705</i>	<i>14.455</i>	<i>84.160</i>	-	-	<i>33.361</i>	<i>33.361</i>	<i>117.521</i>

Fonte: elaborazioni Aran su dati RGS - IGOP. Dati aggiornati al 30/07/2019

¹ Le retribuzioni medie sono calcolate per il solo personale a tempo indeterminato, escludendo il personale non di ruolo della scuola, il personale volontario e gli allievi delle forze armate e dei corpi di polizia ed il personale disciplinato da contratti di lavoro del settore privato (personale contrattista). I valori sono al netto delle competenze fisse ed accessorie relative ad anni precedenti (arretrati). Sono inoltre escluse dal calcolo alcune voci di spesa quali: le diverse indennità per servizio all'estero spettanti al personale amministrativo del Ministero degli esteri, del personale della Scuola, delle Forze armate e dei Corpi di polizia; l'indennità di esclusività percepita dai medici e dagli altri dirigenti del ruolo sanitario; l'indennità "De Maria" prevista in favore del personale universitario che presta servizio presso le strutture sanitarie; il trattamento accessorio corrisposto direttamente dall'Amministrazione utilizzatrice al personale in posizione di comando/distacco; l'indennità rettorale, l'indennità ex art. 42, comma 5, d.lgs. 151/2001, lo straordinario personale militare in servizio presso la PCM.

Retribuzioni medie nella pubblica amministrazione¹ - Personale non dirigente

Anno 2017

Categorie di personale	Stipendio + IIS	Altro fisso	Totale voci stipendiali	Indennità fisse	Indennità variabili	Produttività	Straordinario	Altro	Totale voci accessorie	Retribuzione complessiva
Profili Ruolo Amministrativo	20.153	4.336	24.489	5	515	1.711	329	50	2.612	27.101
Profili Ruolo Professionale	22.241	3.664	25.904	-	605	1.556	9	218	2.388	28.293
Profili Ruolo Sanitario - Personale Funzioni Riabilitative	22.321	5.162	27.483	10	516	1.689	72	12	2.299	29.781
Profili Ruolo Sanitario - Personale Infermieristico	22.225	5.131	27.356	445	2.392	1.753	658	18	5.266	32.622
Profili Ruolo Sanitario - Personale Tecnico Sanitario	22.285	5.213	27.498	508	1.673	1.878	939	45	5.042	32.540
Profili Ruolo Sanitario - Personale Vigilanza e Ispezione	22.526	5.918	28.444	140	2.663	2.171	357	21	5.353	33.797
Profili Ruolo Tecnico	18.691	3.362	22.052	22	1.515	1.532	534	21	3.625	25.677
Personale non dirigente²	21.152	4.642	25.793	271	1.828	1.712	577	27	4.415	30.208
Servizio Sanitario Nazionale	21.152	4.642	25.793	271	1.828	1.712	577	27	4.415	30.208
Professionisti non medici	37.502	4.099	41.601	8.764	17.558	21.339	0	41.828	89.489	131.091
Professionisti medici	34.795	8.566	43.361	4.826	21.425	24.486	299	212	51.248	94.609
Professionisti	36.150	6.330	42.480	6.797	19.489	22.910	149	21.045	70.391	112.871
Area C	24.216	2.557	26.773	2.172	5.635	5.789	505	37	14.139	40.911
Area B	20.173	2.014	22.186	1.824	3.713	5.497	345	296	11.675	33.861
Area A	17.402	1.967	19.369	1.320	3.555	5.237	689	29	10.830	30.199
Personale non dirigente	23.072	2.416	25.489	2.063	5.137	5.704	478	93	13.475	38.964
Enti pubblici non economici	23.726	2.612	26.338	2.300	5.855	6.564	462	1.140	16.321	42.659
Ricercatori	32.795	13.179	45.975	1.476	1.502	16	-	13	3.007	48.982
Tecnologi	32.396	12.069	44.465	1.520	2.394	47	-	7	3.969	48.434
Ricercatori e Tecnologi	32.703	12.922	45.625	1.486	1.709	24	-	12	3.230	48.855
Quarto livello	25.301	4.477	29.778	7.970	1.046	601	465	37	10.119	39.896
Quinto livello	22.959	2.726	25.685	7.617	792	510	369	24	9.312	34.997
Sesto livello	21.031	2.277	23.307	6.768	835	404	361	10	8.378	31.685
Settimo livello	19.270	2.021	21.291	6.494	615	389	250	15	7.764	29.054
Ottavo livello	18.186	1.741	19.926	6.302	525	405	162	41	7.435	27.361
Personale non dirigente	22.243	2.925	25.168	7.239	831	483	362	24	8.939	34.107
Enti di ricerca	27.661	8.103	35.764	4.259	1.285	245	174	18	5.982	41.745

Categorie di personale	Stipendio + IIS	Altro fisso	Totale voci stipendiali	Indennità fisse	Indennità variabili	Produttività	Straordinario	Altro	Totale voci accessorie	Retribuzione complessiva
Alte specializzazioni in dotazione organica	22.696	2.598	25.294	552	8.082	1.727	103	5.071	15.535	40.829
Categoria D	24.665	2.827	27.492	638	4.573	2.040	492	247	7.990	35.482
Categoria C	20.036	2.044	22.080	708	1.309	1.438	573	49	4.077	26.158
Categoria B	18.333	1.883	20.215	457	753	1.065	474	55	2.804	23.019
Categoria A	16.303	1.591	17.894	363	585	617	377	18	1.961	19.854
Personale non dirigente	20.638	2.184	22.823	612	1.970	1.464	520	111	4.676	27.499
Regioni ed Autonomie locali	20.638	2.184	22.823	612	1.970	1.464	520	111	4.676	27.499
Terza Area	23.424	2.715	26.138	3.960	611	2.019	780	273	7.642	33.780
Seconda Area	19.203	2.141	21.344	3.024	240	1.579	382	349	5.574	26.918
Prima Area	17.246	1.815	19.061	2.666	211	1.283	345	50	4.555	23.617
Personale non dirigente	20.354	2.294	22.647	3.284	350	1.693	500	307	6.134	28.778
Ministeri	20.354	2.294	22.647	3.284	350	1.693	500	307	6.134	28.778
Terza Area	23.167	2.466	25.633	7.376	823	4.568	800	75	13.642	39.275
Seconda Area	20.069	2.162	22.231	5.854	349	3.925	582	74	10.784	33.015
Prima Area	16.884	1.652	18.536	4.689	253	2.306	694	15	7.957	26.493
Personale non dirigente	21.925	2.343	24.268	6.769	635	4.304	715	74	12.498	36.766
Agenzie fiscali	21.925	2.343	24.268	6.769	635	4.304	715	74	12.498	36.766
Categoria A	27.399	3.117	30.517	7.794	1.616	9.147	1.835	8.346	28.738	59.255
Categoria B	21.705	2.483	24.188	6.485	1.719	8.805	1.478	6.639	25.127	49.314
Personale non dirigente	24.852	2.834	27.686	7.209	1.662	8.994	1.675	7.583	27.123	54.808
Presidenza del consiglio ministri	24.852	2.834	27.686	7.209	1.662	8.994	1.675	7.583	27.123	54.808
Insegnanti a tempo indeterminato	19.568	6.988	26.556	2.355	315	594	-	94	3.358	29.914
Insegnanti di sostegno a tempo indeterminato	19.741	4.677	24.418	2.129	145	406	-	75	2.755	27.173
Docenti di religione	19.861	9.156	29.017	2.575	107	522	-	100	3.304	32.321
Insegnanti	19.593	6.750	26.343	2.332	292	571	-	92	3.286	29.629
Personale A.T.A. a tempo indeterminato	15.833	4.251	20.084	1.168	67	817	-	19	2.070	22.154
Personale A.T.A.	15.833	4.251	20.084	1.168	67	817	-	19	2.070	22.154
Scuola	18.868	6.268	25.136	2.107	249	618	-	78	3.052	28.188
Professori	24.780	10.786	35.566	2.971	400	-	-	32	3.403	38.968
Personale docente	24.780	10.786	35.566	2.971	400	-	-	32	3.403	38.968

Categorie di personale	Stipendio + IIS	Altro fisso	Totale voci stipendiali	Indennità fisse	Indennità variabili	Produttività	Straordinario	Altro	Totale voci accessorie	Retribuzione complessiva
Personale delle Aree	23.722	7.258	30.980	8.520	64	-	-	201	8.785	39.765
Personale Elevate Professionalità	15.573	3.235	18.808	2.181	22	-	4	19	2.226	21.035
Personale tecnico amministrativo	16.254	3.571	19.825	2.710	25	-	4	35	2.774	22.599
Istituzioni di Alta Formazione e Spec. Artistica e Musicale	22.921	9.213	32.134	2.914	318	-	1	32	3.266	35.402
Professori	41.798	15.173	56.971	0	455	83	4	9.162	9.704	66.675
Professori Incaricati	26.857	3.578	30.435	-	1.157	-	-	2.198	3.355	33.791
Ricercatori	28.298	8.338	36.636	-	260	72	1	6.457	6.789	43.425
Professori e Ricercatori	37.474	12.983	50.457	0	392	79	3	8.319	8.794	59.252
Personale Elevate Professionalità	27.396	3.501	30.896	3.007	6.952	1.613	4	219	11.796	42.692
Categoria D	23.632	2.391	26.024	2.315	1.135	635	218	56	4.358	30.382
Categoria C	20.356	1.986	22.342	1.600	364	589	145	69	2.768	25.110
Categoria B	19.108	1.806	20.914	1.178	416	689	177	38	2.498	23.412
Personale non dirigente	21.703	2.187	23.890	1.870	1.000	674	165	70	3.778	27.667
Università	29.524	7.541	37.065	943	698	379	85	4.161	6.265	43.330
Professionisti di I Qualifica (ENAC)	47.448	5.278	52.726	11.795	8.314	4.232	-	-	24.341	77.067
Professionisti di II Qualifica (ENAC)	33.332	4.430	37.762	10.000	6.976	2.168	-	379	19.522	57.284
Professionisti (ENAC)	45.546	5.164	50.710	11.553	8.134	3.954	-	51	23.692	74.402
Ricercatori (ASI)	29.018	2.696	31.714	13.218	3.680	-	-	-	16.898	48.611
Tecnologi (ASI)	36.383	16.758	53.141	19.260	4.974	-	-	-	24.234	77.375
Ricercatori e Tecnologi (ASI)	35.377	14.838	50.215	18.435	4.797	-	-	-	23.232	73.448
Area C (ENAC)	27.282	3.302	30.584	7.405	3.849	1.934	440	254	13.881	44.465
Area B (ENAC)	21.746	2.320	24.066	6.094	541	1.383	236	97	8.351	32.416
Area A (ENAC)	18.539	2.335	20.875	5.343	230	1.291	21	31	6.917	27.791
Area C (CNEL)	23.630	2.519	26.149	7.452	2.852	3.578	862	399	15.143	41.292
Area B (CNEL)	19.398	2.047	21.445	6.456	2.443	3.315	981	-15	13.179	34.624
Area A (CNEL)	17.757	1.622	19.378	5.708	2.369	3.324	683	-	12.083	31.462
Area C (Unioncamere)	32.058	7.689	39.747	3.483	1.630	3.307	4.357	1.025	13.802	53.549
Area B (Unioncamere)	24.068	6.414	30.482	3.064	381	2.493	2.123	878	8.939	39.421
Area A (Unioncamere)	21.009	4.660	25.668	2.078	90	2.162	648	408	5.386	31.054
Personale non dirigente (ASI)	21.968	2.401	24.369	21.465	37	-	-	-	21.502	45.871
Personale non dirigente	24.708	3.119	27.827	8.356	2.178	1.739	571	226	13.071	40.897
Enti art.70, comma 4 - D. Lgs. 165/01	28.977	4.570	33.547	9.827	3.357	1.915	427	177	15.703	49.251

Categorie di personale	Stipendio + IIS	Altro fisso	Totale voci stipendiali	Indennità fisse	Indennità variabili	Produttività	Straordinario	Altro	Totale voci accessorie	Retribuzione complessiva
Personale non dirigente	21.643	4.893	26.537	388	109	-	411	3.001	3.909	30.445
Enti art.60, comma 3 - D. Lgs. 165/01	21.643	4.893	26.537	388	109	-	411	3.001	3.909	30.445
Personale non dirigente	61.347	9.044	70.391	3.651	-	-	1.656	6.375	11.682	82.074
Autorità indipendenti	61.347	9.044	70.391	3.651	-	-	1.656	6.375	11.682	82.074
Personale con Trattamento Superiore	38.453	5.614	44.068	12.112	2.758	1.480	13.518	22	29.890	73.957
Ufficiali	24.758	3.499	28.257	10.454	1.944	1.351	7.674	999	22.421	50.678
Direttivi	25.075	3.055	28.130	10.378	1.543	1.368	6.455	622	20.366	48.496
Ispettori	22.945	3.751	26.696	9.825	1.896	1.282	4.323	2.349	19.675	46.371
Sovrintendenti	20.556	3.163	23.719	8.282	1.845	1.110	4.394	2.519	18.150	41.869
Appuntati	18.799	2.544	21.342	7.465	2.812	1.092	2.007	1.392	14.768	36.111
Assistenti e Agenti	19.341	2.219	21.560	7.555	2.179	1.102	2.528	1.425	14.788	36.348
Personale non dirigente	20.214	2.792	23.006	8.162	2.245	1.142	3.104	1.763	16.415	39.421
Corpi di polizia	20.512	2.838	23.350	8.226	2.253	1.148	3.274	1.734	16.635	39.985
Personale con Trattamento Superiore	39.504	5.871	45.376	10.703	5.257	476	4.005	2.779	23.221	68.597
Ufficiali	24.234	3.212	27.446	6.840	3.569	558	1.353	3.159	15.479	42.925
Marescialli	23.224	3.931	27.155	7.218	2.352	475	920	5.746	16.710	43.865
Sergenti	20.272	2.662	22.934	5.749	2.340	544	751	4.136	13.520	36.453
Volontari in Servizio Permanente	18.796	2.389	21.185	5.020	2.347	581	531	3.803	12.283	33.467
Personale non dirigente	20.961	3.047	24.008	6.046	2.415	535	754	4.536	14.287	38.295
Forze armate	22.705	3.312	26.017	6.484	2.683	530	1.060	4.371	15.127	41.144
Direttivi	26.077	3.187	29.264	-	12.114	-	4.589	56	16.758	46.022
Direttivi Ginnico Sportivi	25.551	3.049	28.599	-	8.907	-	2.011	-	10.917	39.517
Direttivi Medici	25.490	3.029	28.519	-	8.444	-	441	-	8.884	37.403
Personale Direttivo	26.053	3.181	29.234	-	11.968	-	4.707	53	16.728	45.962
Ispettori e Sostituti Direttori	22.830	3.176	26.005	-	12.405	-	3.821	7	16.233	42.239
Funzionari Amministrativo-Contabili	23.014	2.126	25.140	4.439	228	-	1.559	1	6.227	31.367
Funzionari Tecnico-Informatici	23.131	2.265	25.396	4.469	197	-	725	418	5.809	31.205
Collaboratori e Sostituti Direttori Amministrativo-Contabili	21.773	2.307	24.080	3.853	273	-	1.416	190	5.733	29.813
Collaboratori e Sostituti Direttori Tecnico-Informatici	20.423	2.000	22.423	3.601	247	-	1.362	256	5.466	27.889
Vigili, Capi Squadra, Capi Reparto	19.210	2.283	21.493	-	8.374	-	2.320	7	10.701	32.194
Assistenti	19.980	2.591	22.571	3.485	187	-	1.076	439	5.187	27.758
Operatori	18.650	1.855	20.506	3.015	106	-	953	255	4.329	24.834
Personale non dirigente	19.407	2.288	21.695	339	7.679	-	2.248	30	10.296	31.991

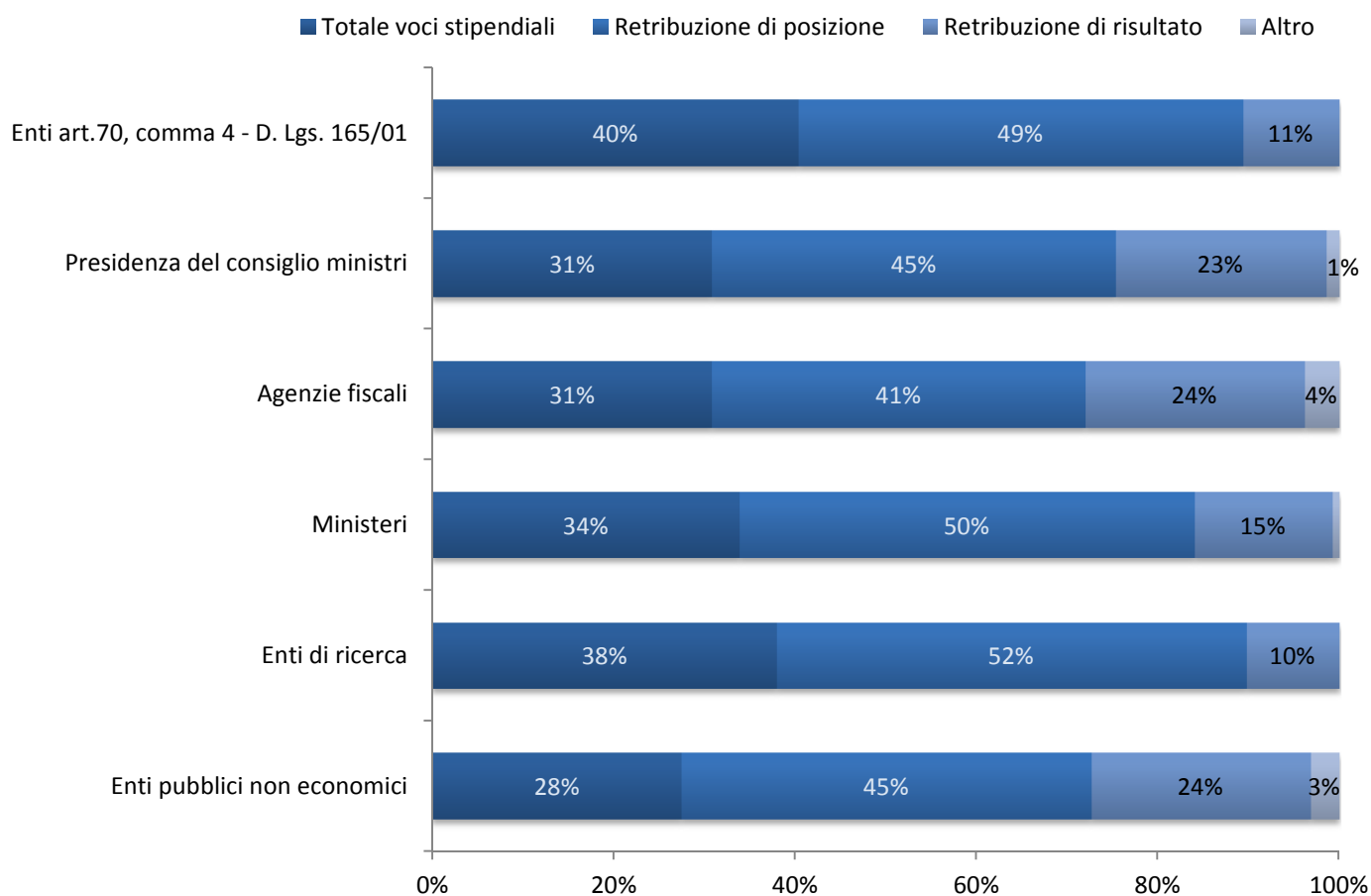
Categorie di personale	Stipendio + IIS	Altro fisso	Totale voci stipendiali	Indennità fisse	Indennità variabili	Produttività	Straordinario	Altro	Totale voci accessorie	Retribuzione complessiva
Vigili del fuoco	<i>19.510</i>	<i>2.302</i>	<i>21.813</i>	<i>334</i>	<i>7.746</i>	-	<i>2.287</i>	<i>30</i>	<i>10.396</i>	<i>32.209</i>
Personale non dirigente	<i>30.660</i>	<i>6.431</i>	<i>37.091</i>	<i>991</i>	<i>1.684</i>	-	<i>660</i>	<i>2.920</i>	<i>6.254</i>	<i>43.345</i>
Enti Lista S13 Istat	<i>30.660</i>	<i>6.431</i>	<i>37.091</i>	<i>991</i>	<i>1.684</i>	-	<i>660</i>	<i>2.920</i>	<i>6.254</i>	<i>43.345</i>

Fonte: elaborazioni Aran su dati RGS - IGOP. Dati aggiornati al 30/07/2019

¹ Le retribuzioni medie sono calcolate per il solo personale a tempo indeterminato, escludendo il personale non di ruolo della scuola, il personale volontario e gli allievi delle forze armate e dei corpi di polizia ed il personale disciplinato da contratti di lavoro del settore privato (personale contrattista). I valori sono al netto delle competenze fisse ed accessorie relative ad anni precedenti (arretrati). Sono inoltre escluse dal calcolo alcune voci di spesa quali: le diverse indennità per servizio all'estero spettanti al personale amministrativo del Ministero degli esteri, del personale della Scuola, delle Forze armate e dei Corpi di polizia; l'indennità di esclusività percepita dai medici e dagli altri dirigenti del ruolo sanitario; l'indennità "De Maria" prevista in favore del personale universitario che presta servizio presso le strutture sanitarie; il trattamento accessorio corrisposto direttamente dall'Amministrazione utilizzatrice al personale in posizione di comando/distacco; l'indennità rettorale, l'indennità ex art. 42, comma 5, d.lgs. 151/2001, lo straordinario personale militare in servizio presso la PCM.

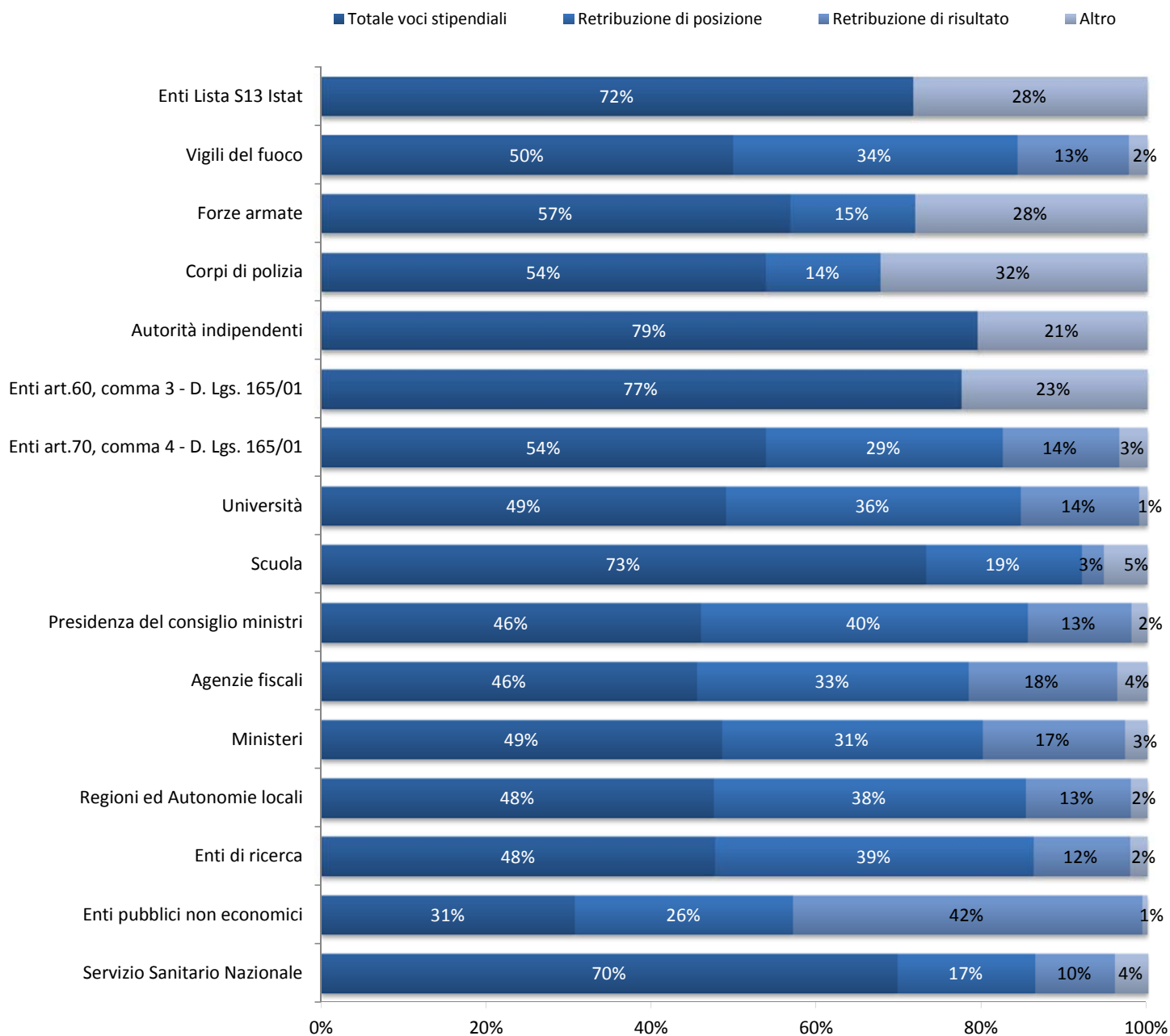
² Inclusi i profili atipici presenti nei diversi ruoli.

Retribuzioni medie pro-capite dei dirigenti di I fascia - Anno 2017



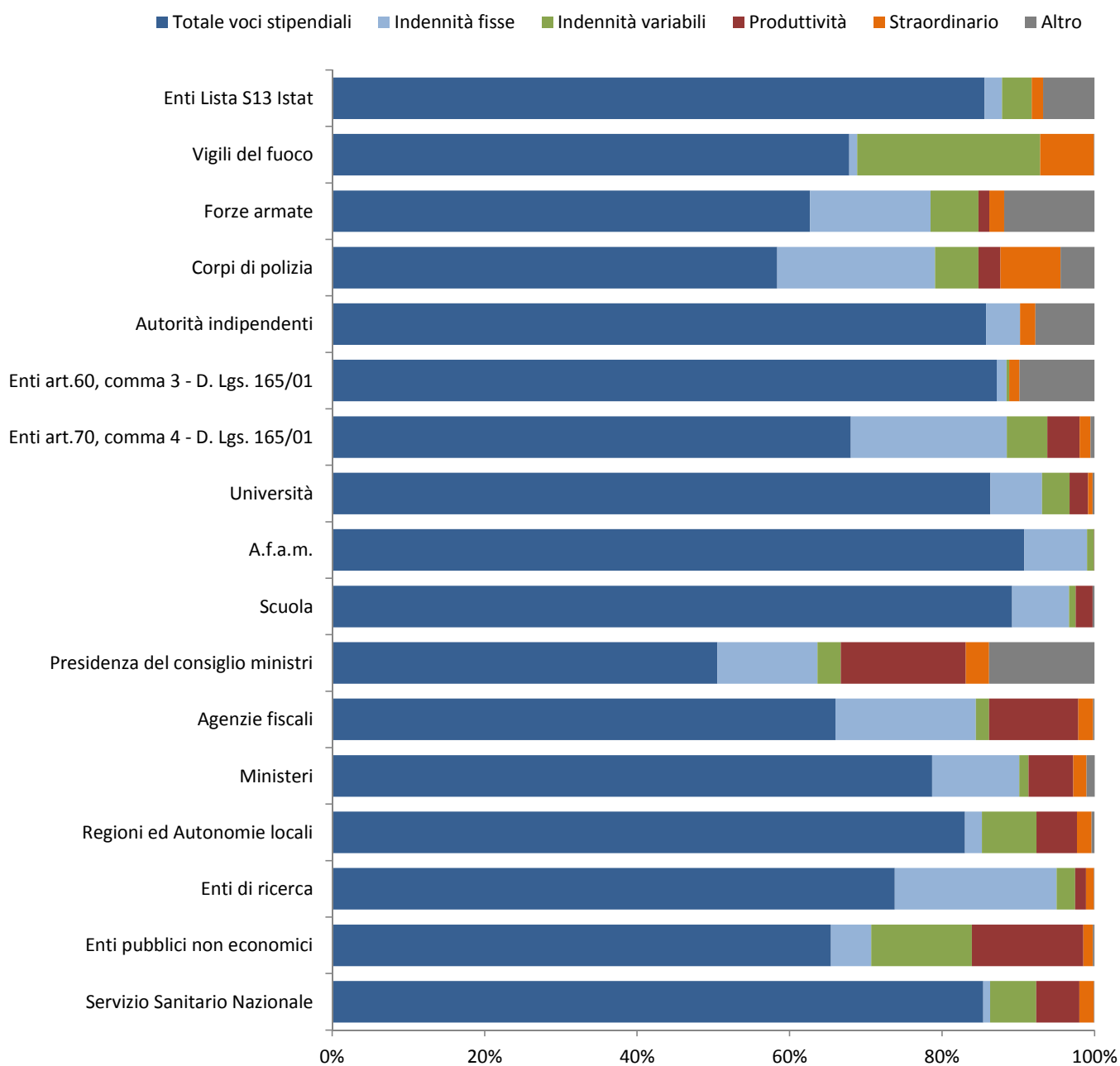
Fonte: elaborazioni Aran su dati RGS - IGOP. Dati aggiornati al 30/07/2019

Retribuzioni medie pro-capite dei dirigenti di II fascia - Anno 2017



Fonte: elaborazioni Aran su dati RGS - IGOP. Dati aggiornati al 30/07/2019

Retribuzioni medie pro-capite del personale non dirigente - Anno 2017



Fonte: elaborazioni Aran su dati RGS - IGOP. Dati aggiornati al 30/07/2019