

Retribuzioni medie pro-capite fisse, accessorie e complessive per comparto¹

Serie 2001- 2016

Retribuzioni medie	2001	2002	2003	2004	2005	2006	2007	2008	2009	2010	2011	2012	2013	2014	2015	2016
Voci stipendiali	21.693	22.671	23.160	23.989	25.675	27.541	27.793	29.118	29.883	30.126	30.145	30.050	29.982	29.893	29.954	29.961
Trattamenti accessori	7.569	7.987	8.202	8.715	7.751	7.841	8.018	8.421	8.416	8.688	8.773	8.848	8.721	8.678	8.689	8.613
Servizio Sanitario Nazionale²	29.262	30.657	31.362	32.704	33.426	35.382	35.811	37.539	38.298	38.813	38.918	38.898	38.703	38.571	38.643	38.574
Voci stipendiali	20.673	21.079	22.170	22.191	21.727	23.469	24.700	24.680	25.788	26.128	26.034	26.167	26.354	26.321	26.211	26.119
Trattamenti accessori	7.978	8.827	10.388	10.020	10.093	10.561	14.003	15.049	16.754	17.396	16.817	15.604	15.281	14.802	16.080	18.346
Enti pubblici non economici	28.651	29.906	32.558	32.211	31.820	34.030	38.704	39.729	42.542	43.524	42.852	41.771	41.635	41.123	42.292	44.465
Voci stipendiali	26.355	28.810	29.204	29.271	29.403	33.434	33.132	32.909	35.111	34.735	34.676	34.634	34.219	33.790	35.119	35.658
Trattamenti accessori	5.046	5.282	5.792	5.980	6.416	6.530	6.399	6.982	6.966	7.345	7.243	6.884	6.649	6.207	6.017	6.317
Enti di ricerca	31.401	34.092	34.996	35.251	35.819	39.964	39.531	39.891	42.076	42.080	41.918	41.518	40.868	39.996	41.137	41.975
Voci stipendiali	18.397	18.754	18.786	19.951	20.217	21.414	21.620	22.851	23.607	23.769	23.768	23.713	23.690	23.663	23.631	23.629
Trattamenti accessori	4.001	4.204	4.626	5.271	5.418	5.701	5.484	5.934	5.939	5.962	5.993	5.829	5.861	5.452	5.311	5.452
Regioni ed Autonomie locali	22.399	22.958	23.411	25.222	25.634	27.115	27.103	28.785	29.546	29.731	29.761	29.542	29.551	29.115	28.941	29.081
Voci stipendiali	18.442	18.916	19.052	19.279	19.011	20.544	21.518	21.724	22.469	22.365	23.096	22.886	22.977	22.850	22.971	23.596
Trattamenti accessori	5.137	6.152	6.207	5.561	5.995	5.910	6.395	6.829	6.293	6.017	6.342	6.679	6.921	6.583	6.818	7.099
Ministeri³	23.580	25.068	25.259	24.840	25.006	26.455	27.913	28.552	28.761	28.382	29.438	29.564	29.898	29.433	29.789	30.695
Voci stipendiali	-	-	-	19.560	19.423	21.134	22.023	23.341	24.031	23.934	23.733	23.972	24.043	24.101	24.128	24.391
Trattamenti accessori	-	-	-	11.817	11.438	12.430	12.957	10.187	12.732	12.245	13.211	13.332	13.293	13.713	11.322	11.063
Agenzie fiscali⁴	-	-	-	31.377	30.861	33.564	34.980	33.529	36.762	36.179	36.944	37.304	37.336	37.814	35.449	35.454
Voci stipendiali	-	-	-	24.394	24.272	26.121	26.238	26.298	28.463	31.096	30.902	31.097	30.948	30.867	30.708	30.576
Trattamenti accessori	-	-	-	13.366	15.470	17.292	17.490	18.929	20.058	22.504	28.062	27.746	26.740	26.374	26.904	27.354
Presidenza del consiglio ministri	-	-	-	37.759	39.742	43.413	43.728	45.227	48.521	53.600	58.964	58.843	57.688	57.240	57.612	57.930
Voci stipendiali	17.328	17.377	17.511	18.454	18.488	20.578	20.836	-	-	-	-	-	-	-	-	-
Trattamenti accessori	7.085	7.246	7.431	7.931	8.749	9.649	12.280	-	-	-	-	-	-	-	-	-
Aziende Autonome⁵	24.414	24.623	24.942	26.385	27.237	30.227	33.116	-	-	-	-	-	-	-	-	-
Voci stipendiali	22.185	22.512	23.418	22.719	22.270	24.119	23.410	25.738	27.009	26.351	26.224	25.733	25.880	25.844	25.731	25.101
Trattamenti accessori	2.123	2.479	2.469	3.172	3.244	3.406	3.122	3.542	3.561	3.850	4.113	3.815	3.588	3.286	3.576	3.303
Scuola⁶	24.308	24.991	25.887	25.892	25.514	27.525	26.532	29.280	30.570	30.201	30.338	29.548	29.468	29.130	29.307	28.403
Voci stipendiali	27.762	27.795	28.189	28.340	28.838	29.759	28.712	28.941	29.066	32.817	32.218	32.355	31.929	31.697	31.941	31.670
Trattamenti accessori	436	241	2.504	2.523	3.073	3.814	2.651	2.842	2.617	1.731	3.050	3.559	4.113	3.817	4.386	3.891
Istituzioni di Alta Formazione e Specializzazione	28.199	28.036	30.693	30.864	31.911	33.574	31.362	31.783	31.682	34.548	35.268	35.914	36.043	35.513	36.327	35.561
Voci stipendiali	28.701	30.305	31.341	32.216	33.557	34.657	35.507	36.988	37.894	38.855	38.068	37.479	36.962	36.649	36.662	36.670
Trattamenti accessori	5.229	6.106	6.203	6.358	6.340	6.532	6.707	6.854	6.682	6.763	6.555	6.279	6.261	6.268	6.423	6.370
Università⁷	33.930	36.411	37.544	38.573	39.897	41.189	42.214	43.842	44.575	45.618	44.623	43.758	43.223	42.917	43.085	43.040

Retribuzioni medie	2001	2002	2003	2004	2005	2006	2007	2008	2009	2010	2011	2012	2013	2014	2015	2016
Voci stipendiali	23.632	24.520	25.067	25.374	25.666	26.009	30.834	31.447	33.000	33.788	34.401	34.427	34.821	34.547	34.878	35.379
Trattamenti accessori	8.641	10.421	10.189	8.769	9.887	10.202	10.137	10.026	10.949	12.340	19.385	17.718	17.581	16.816	18.163	18.154
Enti art.70, comma 4 - D. Lgs. 165/01⁸	32.272	34.940	35.257	34.143	35.553	36.211	40.971	41.473	43.949	46.128	53.786	52.146	52.402	51.363	53.040	53.533
Voci stipendiali	-	26.029	22.825	23.031	24.720	25.072	26.094	27.267	27.939	28.164	28.711	28.947	29.131	29.059	29.078	29.067
Trattamenti accessori	-	3.984	3.288	4.262	4.453	5.196	5.401	5.570	6.117	5.973	5.483	6.496	6.208	6.377	6.327	6.426
Regioni a statuto speciale e Province autonome⁹	-	30.013	26.113	27.293	29.174	30.268	31.495	32.838	34.056	34.138	34.194	35.443	35.339	35.436	35.405	35.494
Voci stipendiali	25.275	24.209	24.832	26.808	29.294	26.956	27.892	30.522	31.069	31.053	26.530	26.205	26.186	27.000	27.874	27.619
Trattamenti accessori	6.638	6.344	5.314	6.765	7.594	5.833	6.040	7.217	7.267	7.300	4.769	4.470	4.692	4.390	4.822	4.435
Enti art.60, comma 3 - D. Lgs. 165/01¹⁰	31.913	30.553	30.146	33.573	36.888	32.789	33.933	37.739	38.336	38.353	31.299	30.675	30.878	31.390	32.696	32.053
Voci stipendiali	-	45.360	38.903	39.033	44.690	43.435	43.265	46.687	49.775	49.512	49.768	58.647	58.738	59.508	66.875	73.281
Trattamenti accessori	-	-	19.308	19.925	20.689	22.044	28.056	22.544	23.754	24.176	26.933	23.898	24.028	24.477	18.075	16.521
Autorità indipendenti	-	45.360	58.211	58.958	65.379	65.479	71.321	69.231	73.530	73.688	76.702	82.545	82.766	83.984	84.950	89.802
Voci stipendiali	17.978	18.595	19.008	18.961	20.890	20.845	21.841	22.079	22.188	22.587	23.240	23.139	23.040	22.942	23.369	23.382
Trattamenti accessori	9.423	10.275	11.586	12.425	12.646	13.344	13.312	13.852	14.861	14.749	15.253	15.063	15.054	14.988	16.049	16.676
Corpi di polizia¹¹	27.400	28.870	30.594	31.385	33.537	34.189	35.153	35.931	37.049	37.336	38.493	38.202	38.094	37.930	39.419	40.058
Voci stipendiali	19.728	21.137	21.236	23.302	24.625	24.725	25.171	25.543	25.711	25.962	26.550	26.052	25.864	25.592	25.660	26.134
Trattamenti accessori	9.668	9.907	10.757	10.583	11.009	10.895	11.834	11.902	12.616	12.745	13.117	12.941	12.938	12.744	14.104	14.916
Forze armate¹¹	29.396	31.044	31.992	33.885	35.635	35.619	37.005	37.445	38.326	38.707	39.667	38.993	38.802	38.336	39.764	41.050
Voci stipendiali	-	-	-	-	-	20.112	20.150	21.093	21.098	21.051	21.782	21.715	21.674	21.645	21.827	21.807
Trattamenti accessori	-	-	-	-	-	8.283	7.873	9.098	10.945	10.689	10.342	9.707	9.946	10.059	10.388	10.623
Vigili del fuoco⁵	-	-	-	-	-	28.395	28.024	30.190	32.043	31.739	32.124	31.421	31.620	31.703	32.215	32.430
Voci stipendiali	81.218	86.477	89.943	93.927	96.385	102.714	107.609	113.290	117.071	118.752	119.066	123.183	123.828	125.114	122.737	121.861
Trattamenti accessori	10.412	9.996	10.625	11.148	11.482	12.073	12.553	13.004	13.534	13.851	12.230	18.492	18.784	17.440	15.745	16.407
Magistratura	91.630	96.473	100.568	105.075	107.866	114.787	120.161	126.294	130.605	132.603	131.295	141.675	142.611	142.554	138.481	138.268
Voci stipendiali	49.410	49.421	47.206	48.866	56.958	61.832	62.000	69.165	69.233	69.288	67.692	66.147	63.406	61.999	67.168	66.836
Trattamenti accessori	7.722	7.961	11.327	11.064	11.069	13.426	18.936	23.589	24.492	24.467	25.003	26.067	25.086	25.926	26.015	25.983
Carriera diplomatica⁶	57.132	57.382	58.532	59.930	68.027	75.257	80.936	92.755	93.726	93.755	92.695	92.215	88.492	87.925	93.183	92.819
Voci stipendiali	41.381	44.834	52.525	54.970	54.568	58.104	58.679	61.131	62.191	61.182	63.574	63.962	63.678	63.631	65.595	64.842
Trattamenti accessori	11.628	13.221	20.153	21.338	22.401	21.720	20.324	22.936	25.077	24.979	26.420	28.622	27.506	28.292	28.521	28.184
Carriera prefettizia	53.010	58.055	72.678	76.309	76.969	79.824	79.002	84.067	87.267	86.161	89.994	92.584	91.184	91.922	94.117	93.026
Voci stipendiali	-	-	-	-	-	35.514	40.714	44.233	44.416	45.267	47.445	47.547	46.469	45.858	46.063	47.080
Trattamenti accessori	-	-	-	-	-	32.035	30.995	32.362	32.558	33.336	30.243	32.071	33.079	32.163	31.950	32.791
Carriera penitenziaria¹²	-	-	-	-	-	67.549	71.709	76.595	76.975	78.603	77.688	79.618	79.549	78.021	78.014	79.871
Voci stipendiali	-	-	-	-	-	-	-	-	-	-	-	-	-	35.945	37.069	37.630
Trattamenti accessori	-	-	-	-	-	-	-	-	-	-	-	-	-	7.244	7.597	7.741
Enti lista S13 ISTAT¹³	-	-	-	-	-	-	-	-	-	-	-	-	-	43.190	44.666	45.371

Retribuzioni medie	2001	2002	2003	2004	2005	2006	2007	2008	2009	2010	2011	2012	2013	2014	2015	2016
Voci stipendiali	20.975	21.620	22.165	22.499	23.109	24.549	24.735	26.121	26.972	26.976	27.063	26.857	26.869	26.912	26.933	26.815
Trattamenti accessori	5.229	5.704	6.048	6.675	6.627	6.881	6.945	7.318	7.551	7.710	7.852	7.755	7.657	7.443	7.578	7.620
Valore medio totale P.A.	26.204	27.324	28.213	29.174	29.736	31.430	31.680	33.439	34.522	34.686	34.915	34.612	34.526	34.355	34.511	34.435

Fonte: elaborazioni Aran su dati RGS - IGOP. Dati aggiornati al 20/04/2018

¹ I valori delle retribuzioni medie sono al netto delle competenze fisse ed accessorie relative ad anni precedenti (arretrati). Le voci stipendiali sono: stipendio, retribuzione di anzianità, 13^a mensilità, l'indennità integrativa speciale, i trattamenti accessori comprendono: le indennità fisse, i compensi per lavoro straordinario, i premi di produttività, le indennità di turno, disagio ed altre competenze accessorie. Non sono comprese le voci non aventi carattere direttamente retributivo quali ad esempio gli assegni familiari, i buoni pasto, le coperture assicurative.

² E' esclusa dal calcolo della retribuzione media l'indennità di esclusività percepita dai medici e dagli altri dirigenti del ruolo sanitario.

³ Sono escluse dal calcolo della retribuzione media le indennità per servizio all'estero per il personale amministrativo del Ministero degli esteri. I Ministeri fino al 2003 comprendevano le Agenzie Fiscali e la Presidenza del Consiglio.

⁴ Nel 2011 i Monopoli di Stato e quindi il comparto delle Agenzie fiscali ha assorbito i dipendenti provenienti dalle strutture territoriali del Ministero dell'Economia e delle Finanze e quindi dal comparto dei Ministeri.

⁵ Le Aziende Autonome nel 2003 perdono l'Agea, che transita nel comparto Enti pubblici non economici, nel 2006 i Vigili del fuoco che formano un comparto non contrattualizzato in sede Aran e nel 2008 i Monopoli di Stato che entrano nel comparto Agenzie Fiscali.

⁶ Sono escluse dal calcolo della retribuzione media le indennità per servizio all'estero.

⁷ Sono escluse dal calcolo della retribuzione media l'indennità ex art. 31 DPR 761/79 e il trattamento aggiuntivo ex art.6 d.lgs 517/99 (nel conto si chiama "Indennità De Maria").

⁸ Comprende Agenzia Spaziale Italiana, Cnel, Digit PA, Enac e Unioncamere. Nel 2011 dal comparto enti ex art. 70 è uscita l'Enea per entrare nel comparto della Ricerca, nel 2016 è uscita l'Agenzia per l'Italia Digitale per entrare nel comparto dei Ministeri.

⁹ Per le Regioni a Statuto Speciale e le Province Autonome i dati fino al 2005 sono incompleti. Le unità di personale della regione Siciliana e di alcune ex Ipub e consorzi della provincia autonoma di Trento sono state rilevate per la prima volta nell'anno 2011.

¹⁰ Comprende enti pubblici economici ed aziende che producono servizi di pubblica utilità. Dal 2011 fra gli enti ex art. 60 viene rilevato anche l'Ente foreste Sardegna.

¹¹ Sono escluse dal calcolo della retribuzione media le indennità per servizio all'estero.

¹² La Carriera penitenziaria è stata istituita nell'anno 2006, in applicazione del d. lgs. 15 febbraio 2006, n. 63.

¹³ Nel 2014 sono stati censiti per la prima volta gli enti appartenenti alla lista S13 compilata dall'Istat (federazioni sportive, autorità portuali, casse previdenziali, fondazioni lirico sinfoniche, consorzi universitari e alcune società per azioni).

L'andamento delle retribuzioni medie pro-capite per comparto¹

Serie 2001- 2016 - Variazioni %

Variazioni % delle retribuzioni medie	2002/01	2003/02	2004/03	2005/04	2006/05	2007/06	2008/07	2009/08	2010/09	2011/10	2012/11	2013/12	2014/13	2015/14	2016/15
Servizio Sanitario Nazionale ²	4,8%	2,3%	4,3%	2,2%	5,9%	1,2%	4,8%	2,0%	1,3%	0,3%	-0,1%	-0,5%	-0,3%	0,2%	-0,2%
Enti pubblici non economici	4,4%	8,9%	-1,1%	-1,2%	6,9%	13,7%	2,7%	7,1%	2,3%	-1,5%	-2,5%	-0,3%	-1,2%	2,8%	5,1%
Enti di ricerca	8,6%	2,7%	0,7%	1,6%	11,6%	-1,1%	0,9%	5,5%	0,0%	-0,4%	-1,0%	-1,6%	-2,1%	2,9%	2,0%
Regioni ed Autonomie locali	2,5%	2,0%	7,7%	1,6%	5,8%	-0,0%	6,2%	2,6%	0,6%	0,1%	-0,7%	0,0%	-1,5%	-0,6%	0,5%
Ministeri ³	6,3%	0,8%	-1,7%	0,7%	5,8%	5,5%	2,3%	0,7%	-1,3%	3,7%	0,4%	1,1%	-1,6%	1,2%	3,0%
Agenzie fiscali ⁴	-	-	-	-1,6%	8,8%	4,2%	-4,1%	9,6%	-1,6%	2,1%	1,0%	0,1%	1,3%	-6,3%	0,0%
Presidenza del consiglio ministri	-	-	-	5,3%	9,2%	0,7%	3,4%	7,3%	10,5%	10,0%	-0,2%	-2,0%	-0,8%	0,6%	0,6%
Aziende Autonome ⁵	0,9%	1,3%	5,8%	3,2%	-	-	-	-	-	-	-	-	-	-	-
Scuola ⁶	2,8%	3,6%	0,0%	-1,5%	7,9%	-3,6%	10,4%	4,4%	-1,2%	0,5%	-2,6%	-0,3%	-1,1%	0,6%	-3,1%
A.f.a.m.	-0,6%	9,5%	0,6%	3,4%	5,2%	-6,6%	1,3%	-0,3%	9,0%	2,1%	1,8%	0,4%	-1,5%	2,3%	-2,1%
Università ⁷	7,3%	3,1%	2,7%	3,4%	3,2%	2,5%	3,9%	1,7%	2,3%	-2,2%	-1,9%	-1,2%	-0,7%	0,4%	-0,1%
Enti art.70, comma 4 - D. Lgs. 165/01 ⁸	8,3%	0,9%	-3,2%	4,1%	1,9%	13,1%	1,2%	6,0%	5,0%	16,6%	-3,1%	0,5%	-2,0%	3,3%	0,9%
Regioni a statuto speciale e Province autonome ⁹	-	-	-	-	3,8%	4,1%	4,3%	3,7%	0,2%	0,2%	3,7%	-0,3%	0,3%	-0,1%	0,3%
Enti art.60, comma 3 - D. Lgs. 165/01 ¹⁰	-4,3%	-1,3%	11,4%	9,9%	-11,1%	3,5%	11,2%	1,6%	0,0%	-18,4%	-2,0%	0,7%	1,7%	4,2%	-2,0%
Autorità indipendenti	-	28,3%	1,3%	10,9%	0,2%	8,9%	-2,9%	6,2%	0,2%	4,1%	7,6%	0,3%	1,5%	1,1%	5,7%
Corpi di polizia ¹¹	5,4%	6,0%	2,6%	6,9%	1,9%	2,8%	2,2%	3,1%	0,8%	3,1%	-0,8%	-0,3%	-0,4%	3,9%	1,6%
Forze armate ¹¹	5,6%	3,1%	5,9%	5,2%	-0,0%	3,9%	1,2%	2,4%	1,0%	2,5%	-1,7%	-0,5%	-1,2%	3,7%	3,2%
Vigili del fuoco ⁵	-	-	-	-	-	-1,3%	7,7%	6,1%	-0,9%	1,2%	-2,2%	0,6%	0,3%	1,6%	0,7%
Magistratura	5,3%	4,2%	4,5%	2,7%	6,4%	4,7%	5,1%	3,4%	1,5%	-1,0%	7,9%	0,7%	-0,0%	-2,9%	-0,2%
Carriera diplomatica ⁶	0,4%	2,0%	2,4%	13,5%	10,6%	7,5%	14,6%	1,0%	0,0%	-1,1%	-0,5%	-4,0%	-0,6%	6,0%	-0,4%
Carriera prefettizia	9,5%	25,2%	5,0%	0,9%	3,7%	-1,0%	6,4%	3,8%	-1,3%	4,4%	2,9%	-1,5%	0,8%	2,4%	-1,2%
Carriera penitenziaria ¹²	-	-	-	-	-	6,2%	6,8%	0,5%	2,1%	-1,2%	2,5%	-0,1%	-1,9%	-0,0%	2,4%
Enti lista S13 ISTAT ¹³	-	-	-	-	-	-	-	-	-	-	-	-	-	3,4%	1,6%
Totale P.A.	4,3%	3,3%	3,4%	1,9%	5,7%	0,8%	5,6%	3,2%	0,5%	0,7%	-0,9%	-0,2%	-0,5%	0,5%	-0,2%

Fonte: elaborazioni Aran su dati RGS - IGOP. Dati aggiornati al 20/04/2018

¹ I valori delle retribuzioni medie sono al netto delle competenze fisse ed accessorie relative ad anni precedenti (arretrati). Le voci *stipendiali* sono: stipendio, retribuzione di anzianità, 13^a mensilità, l'indennità integrativa speciale, i *trattamenti accessori* comprendono: le indennità fisse, i compensi per lavoro straordinario, i premi di produttività, le indennità di turno, disagio ed altre competenze accessorie. Non sono comprese le voci non aventi carattere direttamente retributivo quali ad esempio gli assegni familiari, i buoni pasto, le coperture assicurative.

² E' esclusa dal calcolo della retribuzione media l'*indennità di esclusività* percepita dai medici e dagli altri dirigenti del ruolo sanitario.

³ Sono escluse dal calcolo della retribuzione media le *indennità per servizio all'estero* per il personale amministrativo del Ministero degli esteri. I Ministeri fino al 2003 comprendevano le Agenzie Fiscali e la Presidenza del Consiglio.

⁴ Nel 2011 i Monopoli di Stato e quindi il comparto delle Agenzie fiscali ha assorbito i dipendenti provenienti dalle strutture territoriali del Ministero dell'Economia e delle Finanze e quindi dal comparto dei Ministeri.

⁵ Le Aziende Autonome nel 2003 perdono l'Agea, che transita nel comparto Enti pubblici non economici, nel 2006 i Vigili del fuoco che formano un comparto non contrattualizzato in sede Aran e nel 2008 i Monopoli di Stato che entrano nel comparto Agenzie Fiscali.

⁶ Sono escluse dal calcolo della retribuzione media le *indennità per servizio all'estero*.

⁷ Sono escluse dal calcolo della retribuzione media l'indennità ex art. 31 DPR 761/79 e il trattamento aggiuntivo ex art.6 d.lgs 517/99 (nel conto si chiama "*Indennità De Maria* ").

⁸ Comprende Agenzia Spaziale Italiana, Cnel, Digit PA, Enac e Unioncamere. Nel 2011 dal comparto enti ex art. 70 è uscita l'Enea per entrare nel comparto della Ricerca, nel 2016 è uscita l'Agenzia per l'Italia Digitale per entrare nel comparto dei Ministeri.

⁹ Per le Regioni a Statuto Speciale e le Province Autonome i dati fino al 2005 sono incompleti. Le unità di personale della regione Siciliana e di alcune ex Ipb e consorzi della provincia autonoma di Trento sono state rilevate per la prima volta nell'anno 2011.

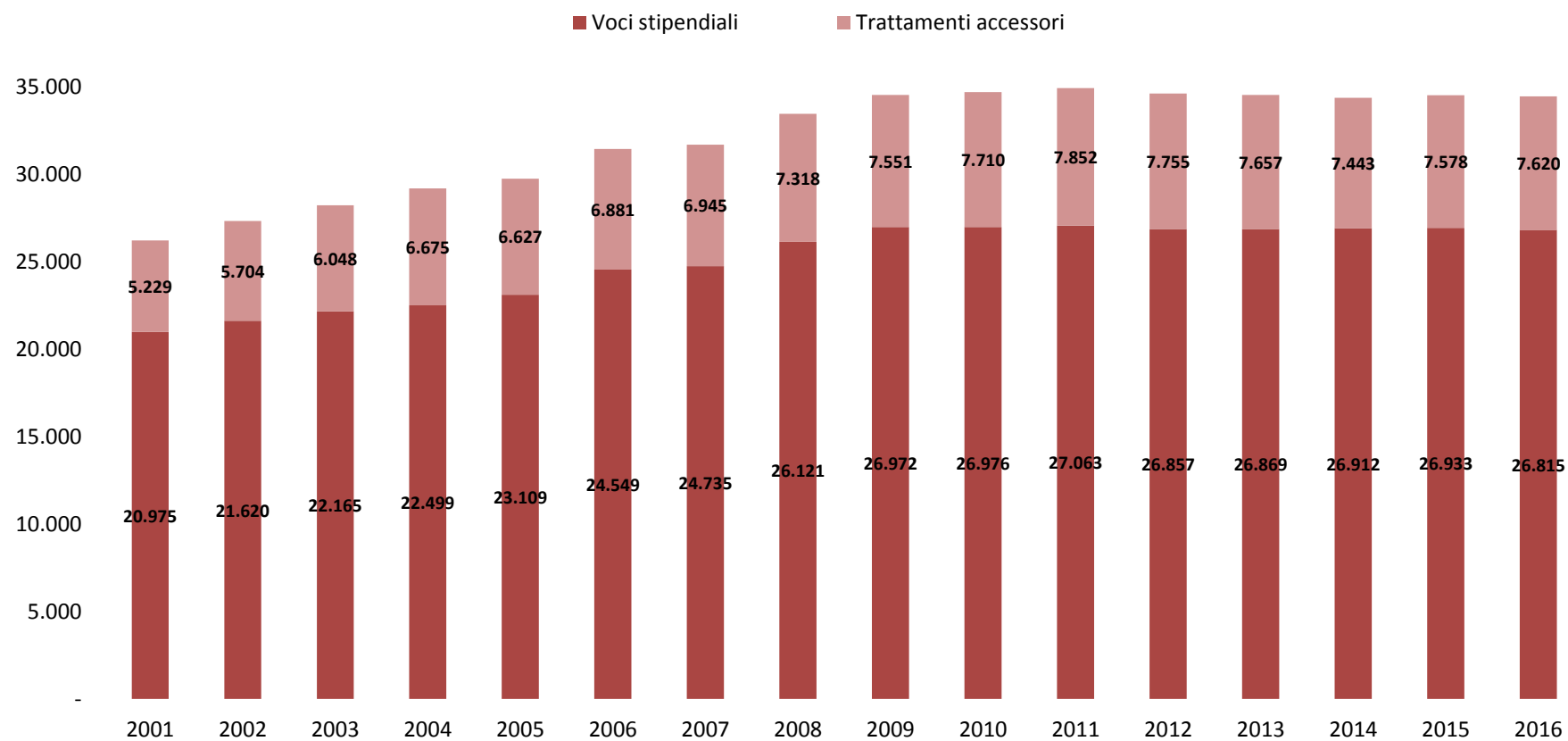
¹⁰ Comprende enti pubblici economici ed aziende che producono servizi di pubblica utilità. Dal 2011 fra gli enti ex art. 60 viene rilevato anche l'Ente foreste Sardegna.

¹¹ Sono escluse dal calcolo della retribuzione media le *indennità per servizio all'estero*.

¹² La Carriera penitenziaria è stata istituita nell'anno 2006, in applicazione del d. lgs. 15 febbraio 2006, n. 63.

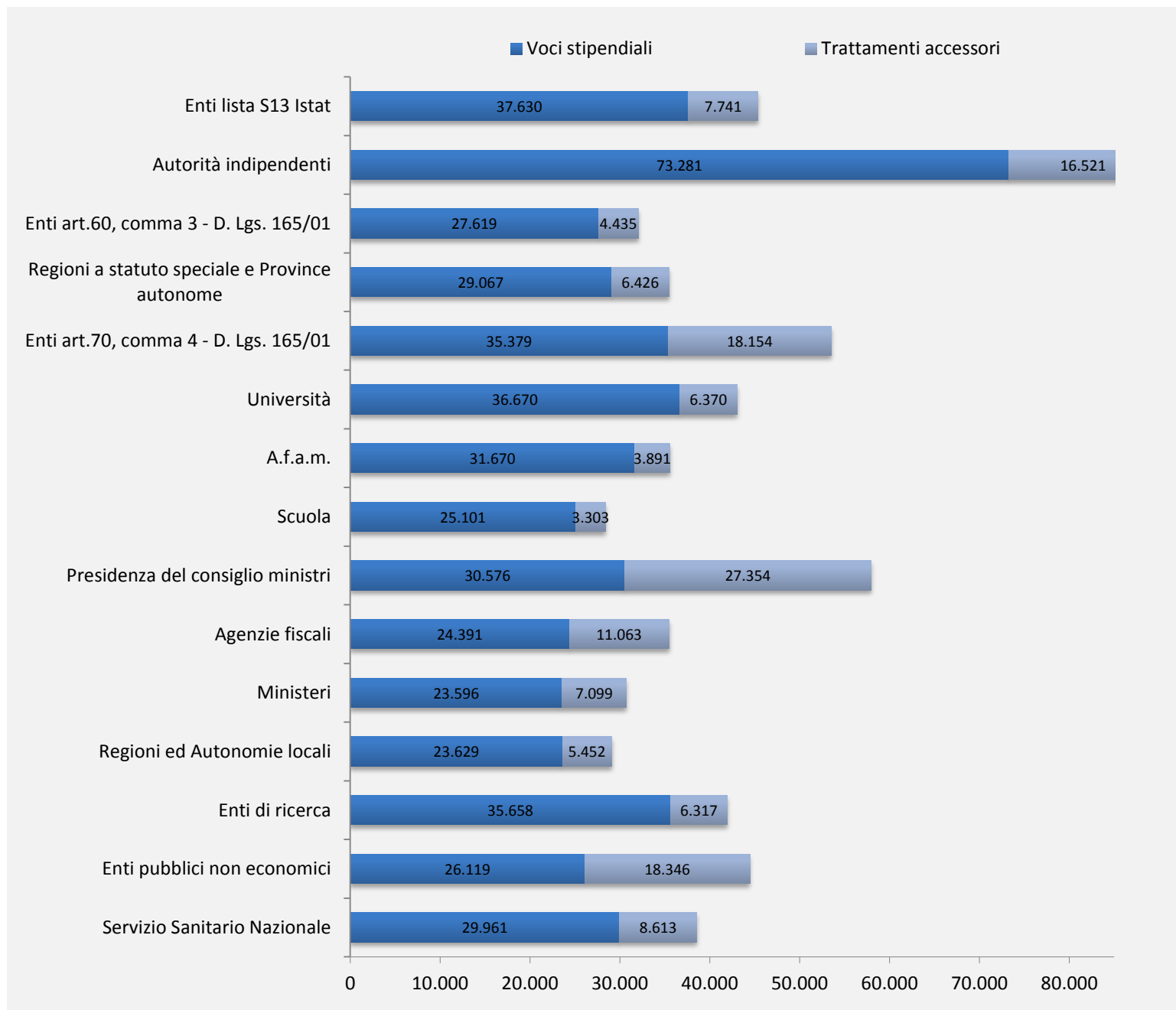
¹³ Nel 2014 sono stati censiti per la prima volta gli enti appartenenti alla lista S13 compilata dall'Istat (federazioni sportive, autorità portuali, casse previdenziali, fondazioni lirico sinfoniche, consorzi universitari e alcune società per azioni).

Retribuzioni medie pro-capite fisse e accessorie della P.A. - Serie anni 2001-2016

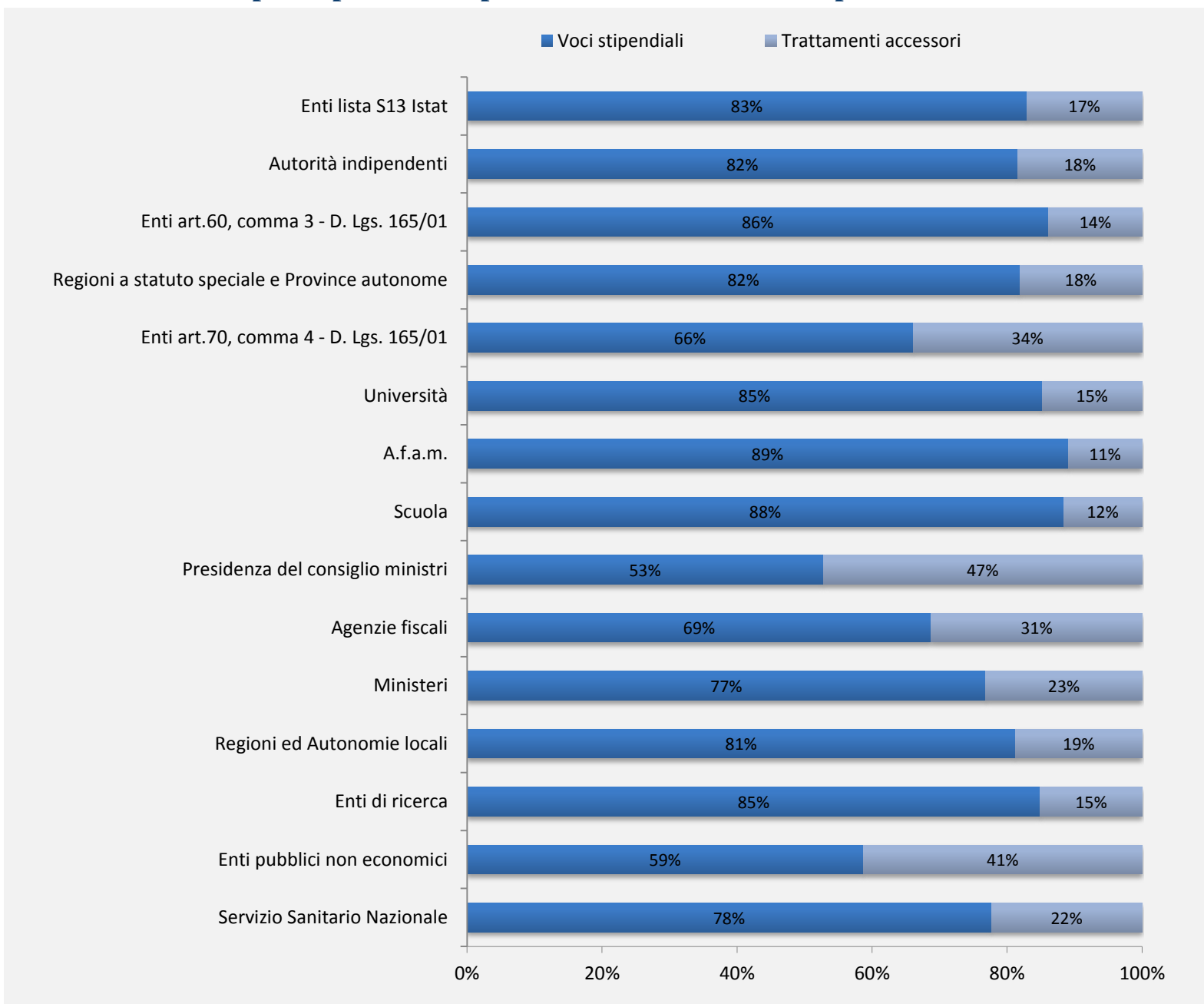


Fonte: elaborazioni Aran su dati RGS - IGOP. Dati aggiornati al 20/04/2018

Retribuzioni medie pro-capite dei comparti contrattualizzati - Anno 2016

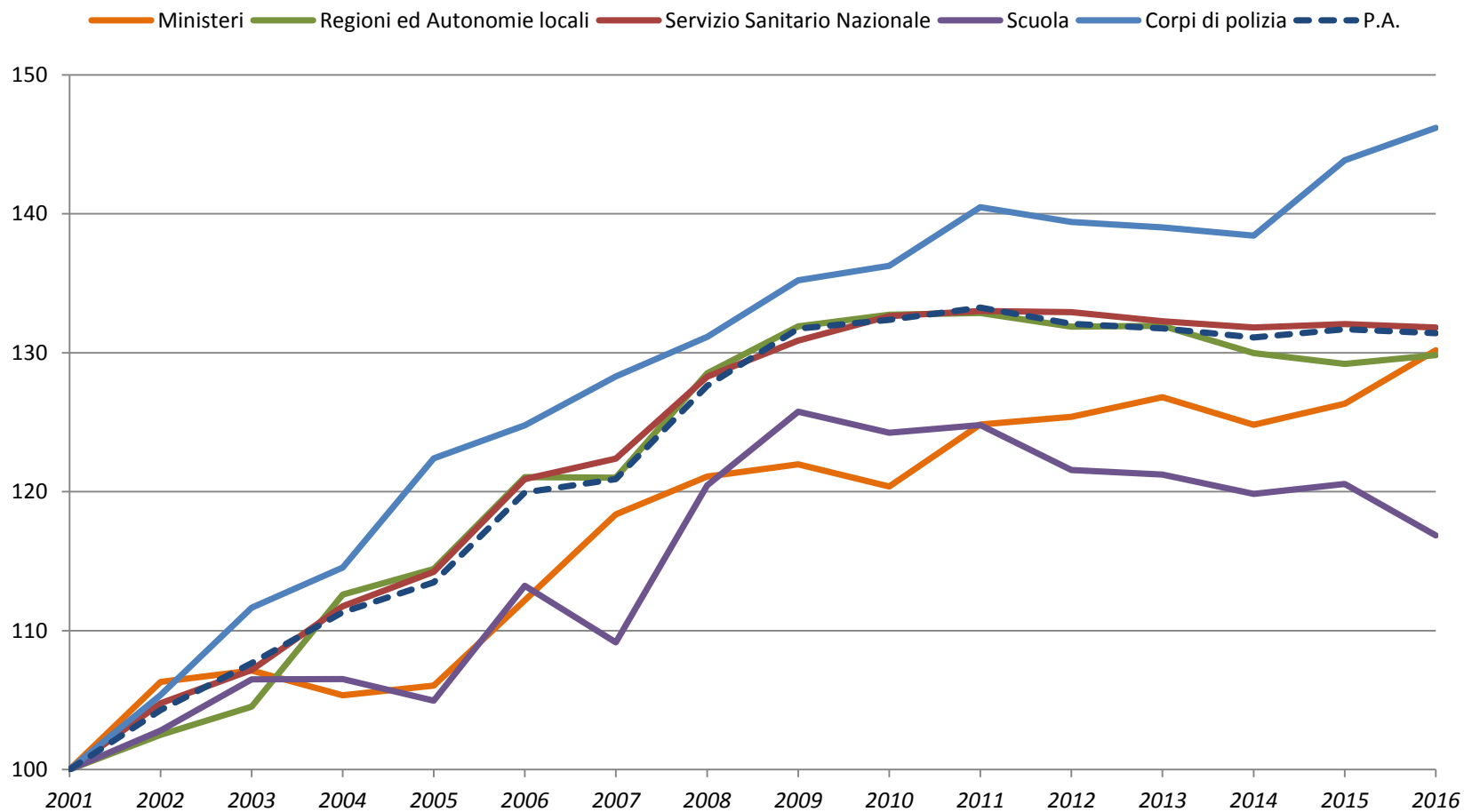


Retribuzioni medie pro-capite dei comparti contrattualizzati - Composizione % - Anno 2016



Fonte: elaborazioni Aran su dati RGS - IGOP. Dati aggiornati al 20/04/2018

La dinamica della retribuzione media pro-capite - Anni 2001/2016 (base 100=2001)



Fonte: elaborazioni Aran su dati RGS - IGOP. Dati aggiornati al 20/04/2018