

Occupati nella pubblica amministrazione
Serie dal 2001 al 2016

Tipologie di personale	2001	2002	2003	2004	2005	2006	2007	2008	2009	2010	2011	2012	2013	2014	2015	2016
Servizio Sanitario Nazionale	686.780	691.050	685.543	686.926	686.825	684.846	680.610	688.302	692.219	687.468	681.194	672.127	668.949	662.568	652.373	647.556
Enti pubblici non economici	62.189	61.661	60.636	60.746	60.232	58.329	57.247	54.863	53.425	51.697	49.849	48.205	46.529	45.323	42.974	42.233
Enti di ricerca	17.209	16.655	16.817	16.627	16.454	16.000	15.601	17.333	18.071	17.979	20.733	20.941	20.794	20.666	20.422	20.266
Regioni e Autonomie locali	585.544	573.562	538.566	534.996	526.368	514.258	508.312	514.621	512.633	508.204	495.863	483.628	477.805	468.209	449.655	435.395
Ministeri ⁸	262.974	259.441	255.180	193.748	191.212	187.103	182.103	181.146	176.929	172.034	165.100	160.779	158.905	155.319	150.571	147.833
Agenzie fiscali ⁹	-	-	-	54.861	54.490	54.182	55.653	55.234	54.401	53.670	54.464	53.408	52.527	52.568	51.226	50.858
Presidenza del consiglio dei ministri	-	-	-	2.374	2.515	2.423	2.709	2.425	2.344	2.521	2.438	2.347	2.272	2.209	2.128	2.100
Aziende Autonome ¹⁰	37.748	34.368	33.195	33.603	34.145	1.397	1.330	-	-	-	-	-	-	-	-	-
Scuola ¹¹	981.623	962.393	938.072	926.450	911.931	898.992	903.753	908.053	879.625	862.376	882.033	873.041	880.267	887.001	943.086	943.452
A.f.a.m. ¹¹	-	-	-	-	7.840	8.602	7.447	7.827	7.548	7.636	7.358	7.442	7.377	7.525	7.582	7.512
Università ¹	57.154	55.385	54.254	53.161	55.039	55.264	55.164	57.318	55.513	53.930	52.744	51.349	50.974	50.380	49.775	49.346
Enti art. 70, comma 4 -D. 165/01 ¹²	3.938	5.025	4.877	4.315	4.269	4.184	4.173	4.200	4.266	4.117	1.314	1.338	1.294	1.255	1.192	1.170
Contrattualizzati compartì Aran	2.695.159	2.659.540	2.587.140	2.567.807	2.551.320	2.485.580	2.474.102	2.491.322	2.456.974	2.421.632	2.413.090	2.374.605	2.367.693	2.353.023	2.370.984	2.347.721
Regioni statuto spec. e Province autonome ¹³	-	31.909	52.762	54.667	55.969	70.429	67.812	70.026	70.759	70.294	91.315	90.891	90.930	90.721	89.421	88.090
Enti art. 60, comma 3 - D. 165/01 ¹⁴	7.738	8.845	2.619	3.860	4.087	4.312	4.527	4.888	5.034	5.003	9.622	9.630	9.772	9.580	9.364	9.317
Autorità indipendenti ¹⁵	-	40	826	1.186	1.255	1.276	1.375	1.428	1.490	1.523	1.598	2.016	2.043	2.085	2.155	2.213
Enti lista S13 Istat ¹⁶	-	-	-	-	-	-	-	-	-	-	-	-	-	34.321	35.092	36.032
Altri contrattualizzati	7.738	40.794	56.207	59.713	61.311	76.017	73.714	76.342	77.283	76.820	102.535	102.537	102.745	136.707	136.032	135.652
Personale contrattualizzato	2.702.897	2.700.334	2.643.347	2.627.520	2.612.631	2.561.597	2.547.816	2.567.664	2.534.257	2.498.452	2.515.625	2.477.142	2.470.438	2.489.730	2.507.016	2.483.373
Corpi di polizia	320.972	321.674	321.238	324.731	330.548	331.698	331.614	325.664	325.376	320.031	318.853	314.728	313.245	308.894	304.949	301.738
Forze armate	125.160	125.564	130.229	132.792	132.585	137.342	141.001	146.393	145.675	146.882	146.575	148.032	149.283	147.860	148.195	146.074
Corpi di polizia e forze armate	446.132	447.238	451.467	457.523	463.133	469.040	472.615	472.057	471.051	466.913	465.428	462.760	462.528	456.754	453.144	447.812
Vigili del Fuoco ¹⁰	-	-	-	-	-	31.995	31.535	31.982	31.695	31.586	32.608	31.732	32.231	33.139	33.572	33.908
Magistratura	9.961	10.514	10.434	10.768	10.627	10.428	10.279	10.410	10.486	10.195	10.136	10.308	10.425	10.588	10.270	10.299
Carreria diplomatica ¹⁷	2.589	2.574	2.571	1.014	996	983	970	935	919	909	919	923	910	933	917	958
Carrera prefettizia ¹⁷	-	-	-	1.518	1.551	1.561	1.510	1.478	1.415	1.403	1.356	1.315	1.277	1.232	1.197	1.213
Carreria penitenziaria ¹⁸	-	-	-	-	-	506	494	473	456	432	397	370	356	349	335	321
Professori e ricercatori universitari ¹⁹	53.975	56.372	55.206	55.872	58.775	60.197	59.921	60.952	58.832	55.541	54.198	52.710	51.245	49.566	47.966	46.474
Altri diritto pubblico	66.525	69.460	68.211	69.172	71.949	105.670	104.709	106.230	103.803	100.066	99.614	97.358	96.444	95.807	94.257	93.173
Personale in regime di diritto pubblico	512.657	516.698	519.678	526.695	535.082	574.710	577.324	578.287	574.854	566.979	565.042	560.118	558.972	552.561	547.401	540.985
Personale stabile¹	3.215.554	3.217.032	3.163.025	3.154.215	3.147.713	3.136.307	3.125.140	3.145.951	3.109.111	3.065.431	3.080.667	3.037.260	3.029.410	3.042.291	3.054.417	3.024.358
Servizio Sanitario Nazionale	1.598	1.634	1.636	1.614	1.576	1.659	1.587	1.554	1.497	1.379	1.347	1.289	1.292	1.228	1.098	1.107
Enti pubblici non economici	2.567	2.520	2.407	1.502	1.413	1.390	1.361	1.372	463	447	434	420	434	414	380	268
Enti di ricerca	319	432	339	240	173	171	247	88	115	132	131	137	115	143	148	148
Regioni e Autonomie locali ²⁰	8.692	7.396	6.915	6.893	7.599	7.347	7.424	7.698	7.533	7.325	7.139	6.537	6.301	10.801	11.040	10.877
Ministeri ⁸	2.580	2.467	2.353	2.354	2.376	2.275	2.266	2.268	2.389	2.393	2.441	2.453	2.496	2.489	2.578	2.609
Agenzie fiscali ⁹	-	-	-	-	-	-	3	4	4	4	4	4	2	2	2	2
Presidenza del consiglio dei ministri	-	-	-	-	-	-	-	-	-	-	-	-	-	-	-	-
Aziende Autonome ¹⁰	2.414	3.085	2.214	1.507	-	-	-	-	-	-	-	-	-	-	-	-
Scuola	159.389	175.374	186.948	201.033	215.239	248.948	233.866	221.810	195.147	180.908	133.556	140.130	147.596	151.605	141.996	162.728
A.f.a.m.	-	-	-	-	1.276	643	775	1.181	1.248	1.573	1.723	1.732	1.776	1.837	1.592	1.717
Università ²¹	1.695	1.638	1.577	1.542	1.538	1.495	1.492	1.599	1.567	1.533	1.559	1.515	1.476	1.438	1.390	1.386
Enti art. 70, comma 4 -D. 165/01 ¹²	56	69	2	-	-	-	-	-	-	-	1	1	1	1	2	1
Contrattualizzati compartì Aran	179.310	194.615	204.391	216.685	231.190	263.928	249.021	237.574	209.963	195.694	148.335	154.218	161.489	169.958	160.226	180.843
Regioni statuto spec. e Province autonome ^{13,20}	-	446	508	525	527	2.211	2.388	2.571	2.581	2.792	2.784	2.503	2.674	2.704	2.353	2.695
Enti art. 60, comma 3 - D. 165/01 ¹⁴	-	-	-	-	-	14	15	14	14	14	15	6	8	8	6	276
Autorità indipendenti ¹⁵	-	-	-	-	-	-	-	-	-	-	-	-	-	-	-	-
Enti lista S13 Istat ¹⁶	-	-	-	-	-	-	-	-	-	-	-	-	-	-	-	-
Altri contrattualizzati	-	446	508	525	527	2.225	2.403	2.585	2.595	2.806	2.799	2.509	2.682	2.712	2.359	2.971
Personale contrattualizzato	179.310	195.061	204.899	217.210	231.717	266.153	251.424	240.159	212.558	198.500	151.134	156.727	164.171	172.670	162.585	183.814
Corpi di polizia	14.733	14.698	15.645	17.364	7.972	4.568	1.878	5.152	3.410	4.040	5.233	5.676	3.472	5.093	7.183	7.027
Forze armate	94.567	93.607	94.802	66.330	69.053	63.605	50.824	45.547	51.127	47.726	46.753	39.292	36.042	39.528	33.328	32.565
Corpi di polizia e forze armate	109.300	108.305	110.447	83.694	77.025	68.173	52.702	50.699	54.537	51.766	51.986	44.968	39.514	44.621	40.511	39.592

Tipologie di personale	2001	2002	2003	2004	2005	2006	2007	2008	2009	2010	2011	2012	2013	2014	2015	2016
Vigili del Fuoco ¹⁰	-	-	-	-	-	-	-	-	-	-	-	-	-	-	-	-
Magistratura	-	-	-	-	-	-	-	-	-	-	-	-	-	-	-	-
Carriera diplomatica ¹⁷	-	-	-	-	-	-	-	-	-	-	-	-	-	-	-	-
Carrera prefettizia ¹⁷	-	-	-	-	-	-	-	-	-	-	-	-	-	-	-	-
Carriera penitenziaria ¹⁸	-	-	-	-	-	-	-	-	-	-	-	-	-	-	-	-
Professori e ricercatori universitari ¹⁹	-	-	-	-	-	-	-	-	-	-	-	-	-	-	-	-
Altri diritto pubblico	-	-	-	-	-	-	-	-	-	-	-	-	-	-	-	-
Personale in regime di diritto pubblico	109.300	108.305	110.447	83.694	77.025	68.173	52.702	50.699	54.537	51.766	51.986	44.968	39.514	44.621	40.511	39.592
Altro personale²	288.610	303.366	315.346	300.904	308.742	334.326	304.126	290.858	267.095	250.266	203.120	201.695	203.685	217.291	203.096	223.406
Servizio Sanitario Nazionale	23.764	21.002	24.398	26.928	31.550	34.764	35.830	36.730	33.299	33.001	29.443	27.155	27.336	28.264	30.680	33.311
Enti pubblici non economici	1.159	1.395	1.909	2.314	2.448	2.754	2.390	2.154	2.192	2.004	1.706	2.449	1.780	580	327	237
Enti di ricerca	2.965	3.208	3.539	3.496	3.560	3.720	4.115	4.775	3.563	2.507	3.165	3.122	3.241	4.047	3.845	3.739
Regioni e Autonomie locali	37.027	35.120	32.710	35.804	40.993	44.196	44.483	39.770	34.125	32.733	28.737	27.407	25.190	23.978	26.536	26.537
Ministeri	11.888	11.140	8.150	6.253	6.201	5.901	5.203	1.890	1.494	1.619	1.560	1.474	1.921	1.560	1.577	1.559
Agenzie fiscali	-	-	-	1.648	1.634	1.513	-	10	11	3	-	-	-	-	-	-
Presidenza del consiglio dei ministri	-	-	-	100	93	15	19	13	27	17	62	68	56	38	40	43
Aziende Autonome	1.212	1.220	1.220	1.605	2.265	-	-	-	-	-	-	-	-	-	-	-
Scuola	394	15	454	662	361	622	624	484	487	406	376	420	368	380	251	163
A.f.a.m.	-	-	-	-	381	332	227	247	345	170	263	12	285	461	327	194
Universita'	5.738	5.362	5.852	5.839	5.759	5.490	5.126	4.468	2.749	3.846	2.198	2.368	2.638	3.060	2.753	2.475
Enti art. 70, comma 4 -D. 165/01	336	241	301	363	393	500	394	268	154	128	52	42	44	61	56	57
Contrattualizzati compartì Aran	84.483	78.703	78.533	85.012	95.638	99.808	98.410	90.808	78.446	76.433	67.562	64.517	62.860	62.429	66.391	68.316
Regioni statuto spec. e Province autonome	-	-	-	-	-	6.211	11.185	11.029	10.499	10.780	11.760	11.122	10.885	10.949	10.389	10.884
Enti art. 60, comma 3, D. Lgs. n. 165/2001	109	376	279	267	259	338	337	342	322	356	1.230	1.082	1.072	1.027	1.024	1.067
Autorità indipendenti	-	16	59	84	89	111	102	94	123	105	107	196	213	216	169	168
Enti lista S13 Istat ¹⁶	-	-	-	-	-	-	-	-	-	-	-	-	-	2.939	2.899	3.500
Altri contrattualizzati	109	392	338	351	348	6.660	11.624	11.465	10.944	11.241	13.096	12.400	12.169	15.132	14.481	15.618
Personale contrattualizzato	84.592	79.095	78.871	85.363	95.986	106.468	110.034	102.273	89.391	87.674	80.658	76.917	75.030	77.561	80.872	83.934
Corpi di polizia	443	1.073	998	1.100	500	-	-	-	-	-	-	-	-	-	-	-
Forze armate	-	-	-	-	-	-	-	-	-	-	-	-	-	-	-	-
Corpi di polizia e forze armate	443	1.073	998	1.100	500	-	-	-	-	-	-	-	-	-	-	-
Vigili del Fuoco	-	-	-	-	-	2.617	3.589	3.605	3.656	3.605	3.606	2.776	2.807	2.059	903	975
Magistratura	-	-	-	-	-	-	-	-	-	-	-	-	-	-	-	-
Carriera diplomatica	-	-	-	-	-	-	-	-	-	-	-	-	-	-	-	-
Carrera prefettizia	-	-	-	-	-	-	-	-	-	-	-	-	-	-	-	-
Carriera penitenziaria	-	-	-	-	-	-	-	-	-	-	-	-	-	-	-	-
Professori e ricercatori universitari	-	-	-	-	-	-	-	-	-	-	-	-	-	-	-	-
Altri diritto pubblico	-	-	-	-	-	2.617	3.589	3.605	3.656	3.605	3.606	2.776	2.807	2.059	903	975
Personale in regime di diritto pubblico	443	1.073	998	1.100	500	2.617	3.589	3.605	3.656	3.605	3.606	2.776	2.807	2.059	903	975
Tempo determinato³	85.035	80.168	79.869	86.463	96.486	109.085	113.623	105.878	93.046	91.279	84.265	79.693	77.836	79.620	81.775	84.909
Servizio Sanitario Nazionale	9	10	108	125	63	126	77	79	211	227	37	4	3	8	6	6
Enti pubblici non economici	236	917	1.414	1.323	1.086	1.062	1.025	576	95	-	-	-	-	-	-	-
Enti di ricerca	37	49	44	31	30	22	8	3	7	7	-	-	-	-	-	-
Regioni e Autonomie locali	489	769	1.372	1.784	2.009	2.237	1.128	1.100	729	378	202	113	105	187	131	110
Ministeri	15	-	31	51	17	-	-	-	-	-	-	-	-	-	-	-
Agenzie fiscali	-	-	-	321	1.565	2.709	1.865	1.388	1.142	151	88	2	-	-	-	-
Presidenza del consiglio dei ministri	-	-	-	-	-	-	-	1	-	-	-	-	-	-	-	-
Aziende Autonome	-	-	-	-	-	-	-	-	-	-	-	-	-	-	-	-
Scuola	-	-	-	1	-	-	-	-	-	-	-	-	-	-	-	-
A.f.a.m.	-	-	-	-	-	-	-	-	-	-	-	-	-	-	-	-
Universita'	71	-	-	-	-	-	-	-	-	-	-	-	5	-	-	-
Enti art. 70, comma 4 -D. 165/01	3	21	37	53	42	39	2	2	-	-	-	-	-	-	-	-
Contrattualizzati compartì Aran	860	1.766	3.006	3.689	4.812	6.195	4.105	3.150	2.184	763	326	119	113	194	136	116

Tipologie di personale	2001	2002	2003	2004	2005	2006	2007	2008	2009	2010	2011	2012	2013	2014	2015	2016
Regioni statuto spec. e Province autonome	-	-	-	-	-	14	8	27	9	10	8	8	7	4	3	3
Enti art. 60, comma 3, D. Lgs. n. 165/2001	-	1	1	155	258	81	30	29	21	9	10	5	-	27	-	-
Autorità indipendenti	-	-	-	-	-	-	-	-	-	-	-	-	-	-	-	-
Enti lista S13 Istat ¹⁶	-	-	-	-	-	-	-	-	-	-	-	-	-	5	0	-
Altri contrattualizzati	-	1	1	155	258	95	38	55	30	19	18	13	7	36	3	3
Personale contrattualizzato	860	1.767	3.007	3.844	5.070	6.290	4.143	3.205	2.213	782	344	131	120	231	139	120
Corpi di polizia	-	-	-	-	-	-	-	-	-	-	-	-	-	-	-	-
Forze armate	-	-	-	-	-	-	-	-	-	-	-	-	-	-	-	-
Corpi di polizia e forze armate	-	-	-	-	-	-	-	-	-	-	-	-	-	-	-	-
Vigili del Fuoco	-	-	-	-	-	-	-	-	-	-	-	-	-	-	-	-
Magistratura	-	-	-	-	-	-	-	-	-	-	-	-	-	-	-	-
Carriera diplomatica	-	-	-	-	-	-	-	-	-	-	-	-	-	-	-	-
Carrera prefettizia	-	-	-	-	-	-	-	-	-	-	-	-	-	-	-	-
Carriera penitenziaria	-	-	-	-	-	-	-	-	-	-	-	-	-	-	-	-
Professori e ricercatori universitari	-	-	-	-	-	-	-	-	-	-	-	-	-	-	-	-
Altri diritto pubblico	-	-	-	-	-	-	-	-	-	-	-	-	-	-	-	-
Personale in regime di diritto pubblico	-	-	-	-	-	-	-	-	-	-	-	-	-	-	-	-
Formazione lavoro⁴	860	1.767	3.007	3.844	5.070	6.290	4.143	3.205	2.213	782	344	131	120	231	139	120
Servizio Sanitario Nazionale	743	1.021	1.286	1.960	2.476	3.649	4.229	5.122	6.221	6.151	4.980	4.408,00	4.270	5.103	6.137	7.400
Enti pubblici non economici	68	149	120	290	355	358	537	544	584	1.096	339	44,45	28	18	18	9
Enti di ricerca	5	9	3	7	6	7	5	16	9	6	10	5,50	11	15	91	144
Regioni e Autonomie locali	2.635	3.951	3.930	4.326	5.359	5.260	5.406	4.616	4.044	3.747	3.035	2.742,57	2.715	2.902	2.768	3.009
Ministeri	9	59	187	28	48	698	712	65	21	23	22	40,59	42	38	42	56
Agenzie fiscali	-	-	-	-	-	-	-	-	-	-	-	-	-	-	-	-
Presidenza del consiglio dei ministri	-	-	-	-	-	-	-	2	6	5	8	7,10	4	4	3	1
Aziende Autonome	-	17	-	-	-	-	-	-	-	-	-	-	-	-	-	-
Scuola	-	-	-	2	-	-	-	-	-	-	-	-	-	-	-	-
A.f.a.m.	-	-	-	-	-	2	-	3	1	-	17	3,19	1	6	6	4
Universita'	84	157	193	265	301	236	245	204	106	144	100	76,52	88	84	145	146
Enti art. 70, comma 4 -D. 165/01	4	1	6	5	6	5	12	15	11	12	17	14,71	12	4	8	11
Contrattualizzati compartì Aran	3.548	5.364	5.725	6.883	8.551	10.215	11.146	10.587	11.004	11.185	8.528	7.342,63	7.171	8.174	9.217	10.779
Regioni statuto spec. e Province autonome	-	-	-	-	-	326	280	339	344	325	329	441,80	409	334	278	256
Enti art. 60, comma 3, D. Lgs. n. 165/2001	36	35	35	64	188	46	133	79	58	135	221	226,01	209	317	100	86
Autorità indipendenti	-	-	2	2	1	1	5	18	23	32	31	32,45	31	36	24	29
Enti lista S13 Istat ¹⁶	-	-	-	-	-	-	-	-	-	-	-	-	-	294	368	458
Altri contrattualizzati	36	35	37	66	189	373	418	435	425	492	581	700,26	649	980	770	829
Personale contrattualizzato	3.584	5.399	5.762	6.949	8.740	10.588	11.563	11.022	11.429	11.677	9.109	8.042,89	7.820	9.154	9.987	11.608
Corpi di polizia	-	-	-	-	-	-	-	-	-	-	-	-	-	-	-	-
Forze armate	-	-	-	-	-	-	-	-	-	-	-	-	-	-	-	-
Corpi di polizia e forze armate	-	-	-	-	-	-	-	-	-	-	-	-	-	-	-	-
Vigili del Fuoco	-	-	-	-	-	-	-	-	-	-	-	-	-	-	-	-
Magistratura	-	-	-	-	-	-	-	-	-	-	-	-	-	-	-	-
Carriera diplomatica	-	-	-	-	-	-	-	-	-	-	-	-	-	-	-	-
Carrera prefettizia	-	-	-	-	-	-	-	-	-	-	-	-	-	-	-	-
Carriera penitenziaria	-	-	-	-	-	-	-	-	-	-	-	-	-	-	-	-
Professori e ricercatori universitari	-	-	-	-	-	-	-	-	-	-	-	-	-	-	-	-
Altri diritto pubblico	-	-	-	-	-	-	-	-	-	-	-	-	-	-	-	-
Personale in regime di diritto pubblico	-	-	-	-	-	-	-	-	-	-	-	-	-	-	-	-
Somministrazione⁵	3.584	5.399	5.762	6.949	8.740	10.588	11.563	11.022	11.429	11.677	9.109	8.043	7.820	9.154	9.987	11.608

Tipologie di personale	2001	2002	2003	2004	2005	2006	2007	2008	2009	2010	2011	2012	2013	2014	2015	2016
Servizio Sanitario Nazionale	1.389	1.044	1.002	910	512	392	633	581	690	674	627	575,75	660,01	851,05	707	644
Enti pubblici non economici	794	464	450	189	133	374	344	331	215	117	105	194,00	214,00	237,66	49	48
Enti di ricerca	3	-	-	-	-	-	-	-	-	1	1	1,00	-	-	1	1
Regioni e Autonomie locali	56.348	49.659	42.320	37.086	33.349	29.479	23.861	20.987	19.245	16.911	16.314	15.517,68	15.217,31	15.648,87	12.850	10.836
Ministeri	574	574	453	439	-	-	-	-	-	-	-	-	-	-	-	-
Agenzie fiscali	-	-	-	-	-	-	-	-	-	-	-	-	-	-	-	-
Presidenza del consiglio dei ministri	-	-	-	-	-	-	-	-	-	-	-	-	-	-	-	-
Aziende Autonome	-	-	-	-	-	-	-	-	-	-	-	-	-	-	-	-
Scuola	-	-	-	-	-	-	-	-	-	-	-	-	-	-	-	-
A.f.a.m.	-	-	-	-	2	-	-	-	-	-	-	-	2,00	3,00	3	23
Universita'	475	443	402	195	115	102	48	22	31	42	35	46,54	25,00	15,88	24	17
Enti art. 70, comma 4 -D. 165/01	-	-	-	-	-	-	-	-	-	-	-	-	-	-	-	-
Contrattualizzati compartì Aran	59.583	52.184	44.627	38.819	34.111	30.347	24.886	21.921	20.181	17.745	17.081	16.334,97	16.118,32	16.756,46	13.633	11.569
Regioni statuto spec. e Province autonome	-	-	-	-	-	187	75	109	150	723	786	721,73	784,01	1.082,16	602	708
Enti art. 60, comma 3, D. Lgs. n. 165/2001	2	-	-	7	7	7	-	-	-	-	-	-	26,00	13,00	-	1
Autorità indipendenti	-	-	-	-	-	-	-	-	-	-	-	-	-	-	-	-
Enti lista S13 Istat ¹⁶	-	-	-	-	-	-	-	-	-	-	-	-	-	-	10	12
Altri contrattualizzati	2	-	-	7	7	194	75	109	150	723	786	721,73	810,01	1.095,16	612	721
Personale contrattualizzato	59.585	52.184	44.627	38.826	34.118	30.541	24.962	22.030	20.331	18.468	17.867	17.056,70	16.928,33	17.852	14.246	12.290
Corpi di polizia	470	-	-	-	-	-	-	-	-	-	-	-	-	-	-	-
Forze armate	-	-	-	-	-	-	-	-	-	-	-	-	-	-	-	-
Corpi di polizia e forze armate	470	-	-	-	-	-	-	-	-	-	-	-	-	-	-	-
Vigili del Fuoco	-	-	-	-	-	-	-	-	-	-	-	-	-	-	-	-
Magistratura	-	-	-	-	-	-	-	-	-	-	-	-	-	-	-	-
Carriera diplomatica	-	-	-	-	-	-	-	-	-	-	-	-	-	-	-	-
Carrera prefettizia	-	-	-	-	-	-	-	-	-	-	-	-	-	-	-	-
Carriera penitenziaria	-	-	-	-	-	-	-	-	-	-	-	-	-	-	-	-
Professori e ricercatori universitari	-	-	-	-	-	-	-	-	-	-	-	-	-	-	-	-
Altri diritto pubblico	-	-	-	-	-	-	-	-	-	-	-	-	-	-	-	-
Personale in regime di diritto pubblico	470	-	-	-	-	-	-	-	-	-	-	-	-	-	-	-
Lavori socialmente utili⁶	60.055	52.184	44.627	38.826	34.118	30.541	24.962	22.030	20.331	18.468	17.867	17.057	16.928	17.852	14.246	12.290
Servizio Sanitario Nazionale	714.283	715.761	713.973	718.463	723.002	725.436	722.966	732.368	734.137	728.900	717.628	705.559	702.510	698.021	691.000	690.024
Enti pubblici non economici	67.013	67.106	66.936	66.364	65.667	64.267	62.903	59.840	56.975	55.361	52.433	51.312	48.985	46.573	43.747	42.795
Enti di ricerca	20.538	20.353	20.742	20.401	20.223	19.920	19.975	22.215	21.765	20.632	24.040	24.207	24.160	24.870	24.506	24.298
Regioni e Autonomie locali ²⁰	690.735	670.457	625.813	620.889	615.677	602.778	590.613	588.793	578.308	569.299	551.289	535.946	527.334	521.726	502.979	486.764
Ministeri ⁸	278.040	273.681	266.354	202.873	199.854	195.977	190.284	185.369	180.833	176.069	169.123	164.746	163.364	159.406	154.768	152.056
Agenzie fiscali ⁹	-	-	-	56.830	57.689	58.404	57.521	56.636	55.558	53.827	54.556	53.414	52.529	52.570	51.228	50.860
Presidenza del consiglio dei ministri	-	-	-	2.474	2.608	2.438	2.728	2.440	2.377	2.543	2.508	2.422	2.332	2.252	2.170	2.144
Aziende Autonome ¹⁰	41.374	38.690	36.629	36.715	36.410	1.397	1.330	-	-	-	-	-	-	-	-	-
Scuola ¹¹	1.141.406	1.137.782	1.125.474	1.128.148	1.127.531	1.148.562	1.138.243	1.130.347	1.075.259	1.043.690	1.015.965	1.013.591	1.028.231	1.038.986	1.085.333	1.106.343
A.f.a.m. ¹¹	-	-	-	-	9.499	9.579	8.449	9.258	9.141	9.379	9.361	9.190	9.441	9.832	9.510	9.449
Universita' ²¹	65.217	62.985	62.278	61.002	62.752	62.587	62.075	63.611	59.966	59.495	56.635	55.355	55.207	54.977	54.086	53.371
Enti art. 70, comma 4 -D. 165/01 ¹²	4.337	5.357	5.223	4.736	4.710	4.728	4.581	4.485	4.431	4.257	1.384	1.396	1.351	1.321	1.258	1.238
Contrattualizzati compartì Aran	3.022.943	2.992.172	2.923.422	2.918.895	2.925.622	2.896.073	2.861.670	2.855.362	2.778.751	2.723.451	2.654.922	2.617.137	2.615.444	2.610.534	2.620.588	2.619.344
Regioni statuto spec. e Province autonome ^{13 20}	-	32.355	53.270	55.192	56.496	79.378	81.748	84.100	84.343	84.924	106.982	105.688	105.689	105.795	103.046	102.637
Enti art. 60, comma 3 - D. 165/01 ¹⁴	7.885	9.257	2.934	4.353	4.799	4.798	5.042	5.351	5.449	5.517	11.098	10.948	11.087	10.973	10.494	10.747
Autorità indipendenti ¹⁵	-	56	887	1.272	1.345	1.388	1.482	1.540	1.636	1.660	1.736	2.244	2.287	2.337	2.348	2.410
Enti lista S13 Istat ¹⁶	-	-	-	-	-	-	-	-	-	-	-	-	-	37.559	38.370	40.001
Altri contrattualizzati	7.885	41.668	57.091	60.817	62.640	85.564	88.273	90.991	91.428	92.101	119.816	118.880	119.062	156.663	154.258	155.795
Personale contrattualizzato	3.030.828	3.033.840	2.980.513	2.979.712	2.988.262	2.981.637	2.949.943	2.946.353	2.870.179	2.815.552	2.774.738	2.736.017	2.734.507	2.767.197	2.774.845	2.775.139
Corpi di polizia	336.618	337.445	337.881	343.195	339.020	336.266	333.492	330.816	328.786	324.071	324.086	320.404	316.717	313.987	312.132	308.765
Forze armate	219.727	219.171	225.031	199.122	201.638	200.947	191.825	191.940	196.802	194.608	193.328	187.324	185.325	187.388	181.523	178.639
Corpi di polizia e forze armate	556.345	556.616	562.912	542.317	540.658	537.213	525.317	522.756	525.588	518.679	517.414	507.728	502.042	501.375	493.655	487.404

Tipologie di personale	2001	2002	2003	2004	2005	2006	2007	2008	2009	2010	2011	2012	2013	2014	2015	2016
Vigili del Fuoco ¹⁰	-	-	-	-	-	34.612	35.124	35.587	35.351	35.191	36.214	34.508	35.038	35.198	34.475	34.883
Magistratura	9.961	10.514	10.434	10.768	10.627	10.428	10.279	10.410	10.486	10.195	10.136	10.308	10.425	10.588	10.270	10.299
Carriera diplomatica ¹⁷	2.589	2.574	2.571	1.014	996	983	970	935	919	909	919	923	910	933	917	958
Carrera prefettizia ¹⁷	-	-	-	1.518	1.551	1.561	1.510	1.478	1.415	1.403	1.356	1.315	1.277	1.232	1.197	1.213
Carriera penitenziaria ¹⁸	-	-	-	-	-	506	494	473	456	432	397	370	356	349	335	321
Professori e ricercatori universitari ¹⁹	53.975	56.372	55.206	55.872	58.775	60.197	59.921	60.952	58.832	55.541	54.198	52.710	51.245	49.566	47.966	46.474
Altri diritto pubblico	66.525	69.460	68.211	69.172	71.949	108.287	108.298	109.835	107.459	103.671	103.220	100.134	99.251	97.866	95.160	94.148
Personale in regime di diritto pubblico	622.870	626.076	631.123	611.489	612.607	645.500	633.615	632.591	633.047	622.350	620.634	607.862	601.293	599.241	588.815	581.552
Totale generale occupati P.A.⁷	3.653.698	3.659.916	3.611.636	3.591.201	3.600.869	3.627.137	3.583.558	3.578.944	3.503.225	3.437.902	3.395.372	3.343.879	3.335.800	3.366.439	3.363.660	3.356.691

Fonte: elaborazioni Aran su dati RGS - IGOP. Dati aggiornati al 20/03/2018

NOTE:

¹ Personale con rapporto di lavoro a tempo indeterminato che lavora nelle Pubbliche Amministrazioni comprensivo dei dirigenti a tempo determinato che ricoprono posizioni dirigenziali non riconducibili ad esigenze temporanee dell'amministrazione.

² Nell'Altro personale sono considerati i docenti Scuola ed AFAM a tempo determinato con contratto annuale e con contratto fino al termine dell'attività didattica ed alcune particolari categorie di personale non pienamente riconducibili alla definizione standard di "lavoro pubblico", come i direttori generali, i contrattisti, i volontari e gli allievi delle Forze armate e dei Corpi di polizia.

³ Personale assunto con rapporto di lavoro a tempo determinato pieno o part-time. Sono esclusi i docenti a tempo determinato dei comparti Scuola ed Afam con contratto annuale e con contratto fino al termine dell'attività didattica, poiché inclusi in "Altro personale", nonché i dirigenti a tempo determinato, poiché inclusi in "Personale stabile".

⁴ Personale assunto con contratto di formazione e lavoro della durata massima di 24 mesi sulla base della specifica disciplina di comparto e delle disposizioni legislative in materia.

⁵ Personale utilizzato dalle amministrazioni pubbliche sulla base di contratti di somministrazione a tempo determinato stipulati ai sensi della normativa vigente in materia.

⁶ I lavoratori computati all'interno di questa categoria sono utilizzati ai sensi del D.Lgs. 468/1997. Rientrano in questa fattispecie i lavoratori socialmente utili (indirizzati alla qualificazione professionale in settori innovativi e alla realizzazione di progetti con carattere straordinario) e i lavori di pubblica utilità (mirati alla creazione di occupazione in nuovi bacini d'impiego).

⁷ Occorre tener presente che l'unità di misura utilizzata per misurare il Personale stabile e l'Altro personale è espressa in "unità al 31/12" mentre quella utilizzata per misurare i rapporti di lavoro flessibile è espressa in "unità annue", che si ottengono sommando (distintamente per categoria) i mesi lavorati dal personale che presta attività lavorativa a termine e dividendo il totale di ciascuna categoria per 12 mesi dell'anno.

⁸ I Ministeri fino al 2003 comprendevano le Agenzie Fiscali e la Presidenza del Consiglio.

⁹ Nel 2011 i Monopoli di Stato e quindi il comparto delle Agenzie fiscali ha assorbito i dipendenti provenienti dalle strutture territoriali del Ministero dell'Economia e delle Finanze e quindi dal comparto dei Ministeri.

¹⁰ Le Aziende Autonome nel 2003 perdono l'Agea che transita nel comparto Enti pubblici non economici, nel 2006 i Vigili del fuoco che formano un comparto non contrattualizzato in sede Aran e nel 2008 i Monopoli di Stato che entrano nel comparto Agenzie Fiscali.

¹¹ La Scuola fino al 2004 comprende l' A.f.a.m.

¹² Comprende Agenzia Spaziale Italiana, Cnel, Digit PA, Enac e Unioncamere. Nel 2011 dagli enti ex art. 70 è uscita l'Enea per entrare nel comparto della Ricerca.

¹³ Per le Regioni a Statuto Speciale e le Province Autonome i dati fino al 2005 sono incompleti. Il personale della regione Siciliana e di alcune ex Ipab e consorzi della provincia autonoma di Trento sono state rilevate per la prima volta nell'anno 2011.

¹⁴ Comprende enti pubblici economici ed aziende che producono servizi di pubblica utilità. Dal 2011 fra gli enti ex art. 60 viene rilevato anche l'Ente foreste Sardegna.

¹⁵ Nel 2012 sono state censite per la prima volta l'Autorità per le garanzie nelle comunicazioni e l'Autorità per l'energia elettrica e il gas.

¹⁶ Nel 2014 sono stati censiti per la prima volta gli enti appartenenti alla lista S13 compilata dall'Istat (federazioni sportive, autorità portuali, casse previdenziali, fondazioni lirico sinfoniche, consorzi universitari e alcune società per azioni).

¹⁷ La Carriera diplomatica fino al 2003 comprende anche quella Prefettizia.

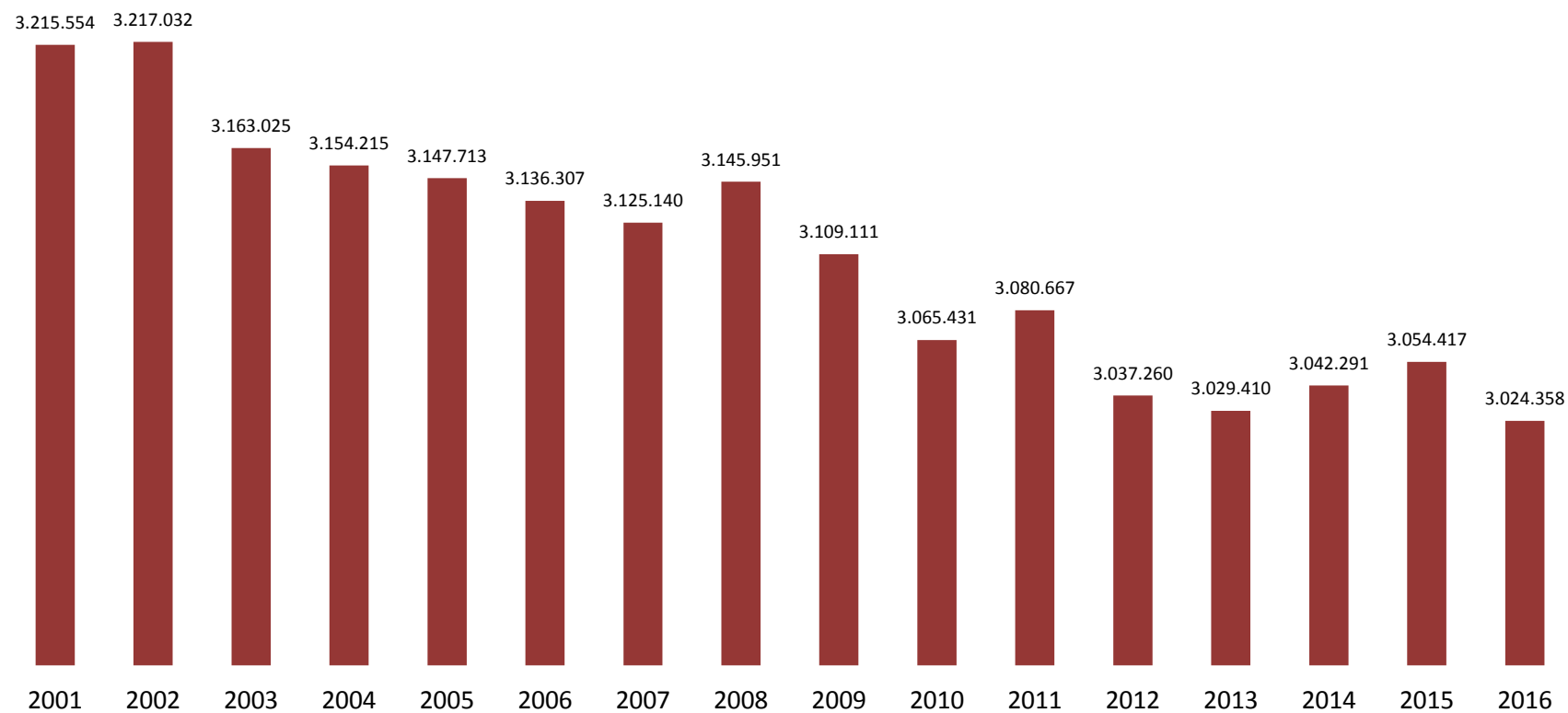
¹⁸ La Carriera penitenziaria è stata istituita nell'anno 2006, in applicazione del d. lgs. 15 febbraio 2006, n. 63.

¹⁹ Professori e ricercatori universitari tempo pieno e definito.

²⁰ Sono altresì compresi i dirigenti e le alte specializzazioni fuori dotazione organica (art. 110, c.2 del TUEL) nonché i collaboratori a tempo determinato (art. 90 del TUEL).

²¹ Sono compresi i collaboratori ed esperti linguistici.

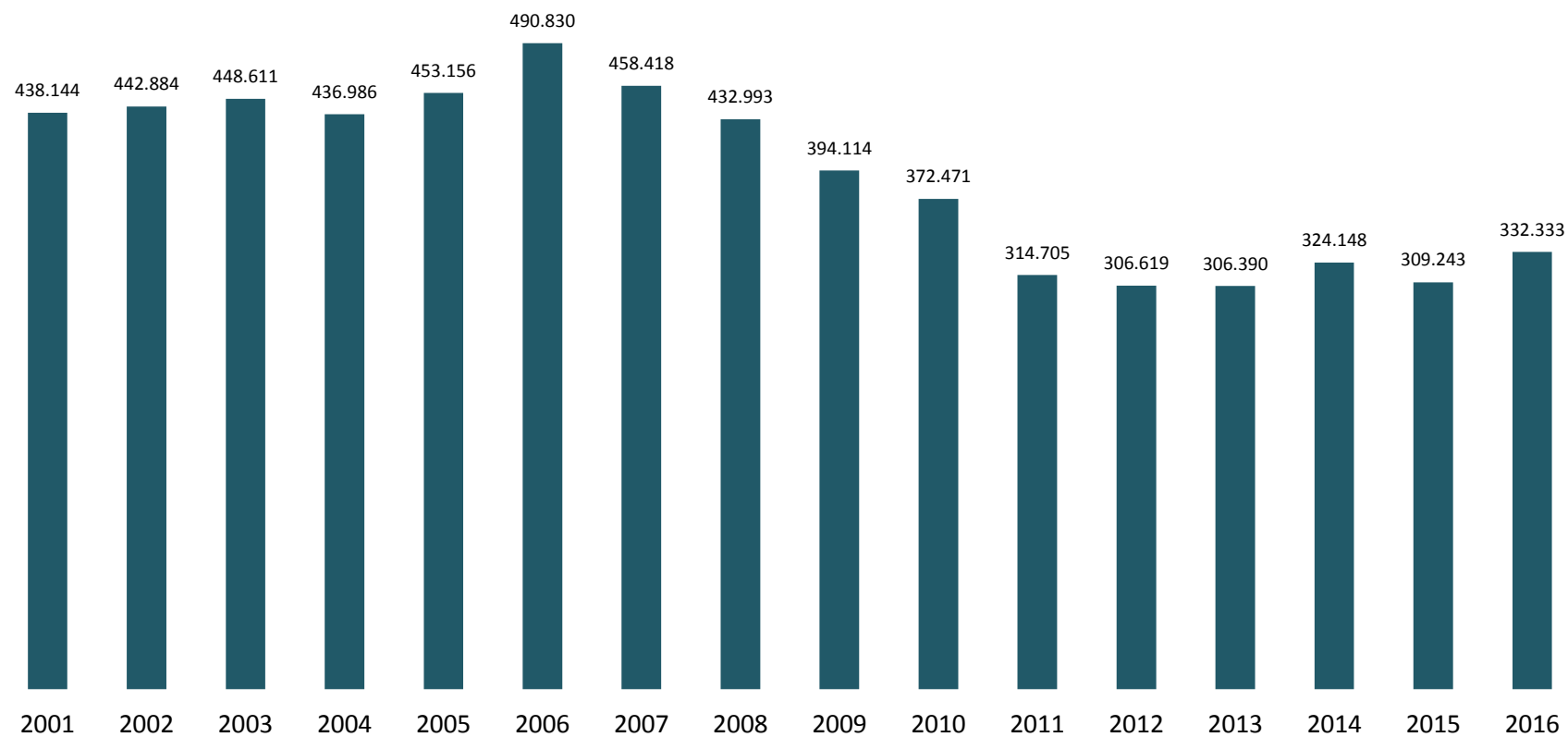
Personale stabile¹ - Serie anni 2001-2016



¹ Personale con rapporto di lavoro a tempo indeterminato che lavora nelle Pubbliche Amministrazioni comprensivo dei dirigenti a tempo determinato che ricoprono posizioni dirigenziali non riconducibili ad esigenze temporanee dell'amministrazione.

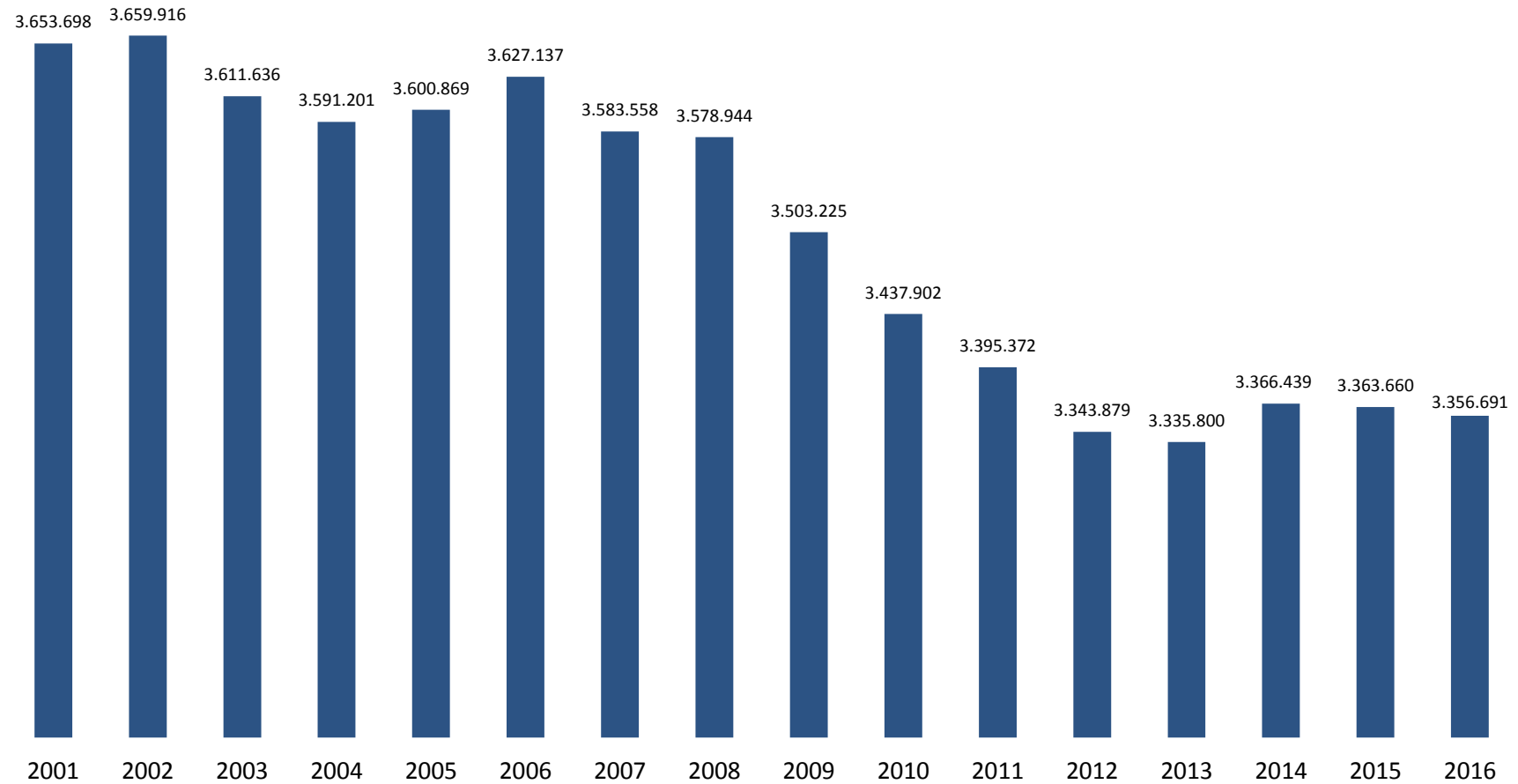
Fonte: elaborazioni Aran su dati RGS - IGOP. Dati aggiornati al 20/03/2018

Lavoro flessibile¹, LSU e altro personale - Serie anni 2001-2016



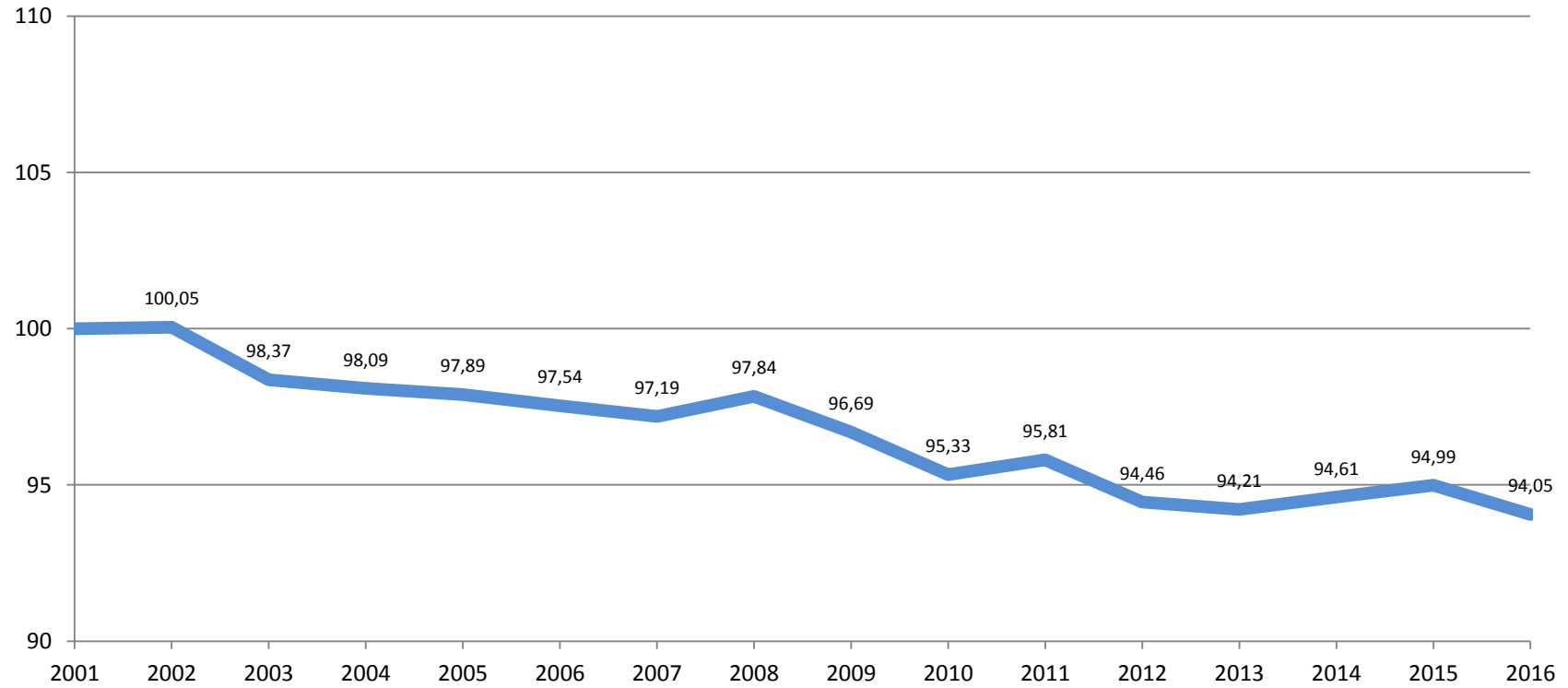
¹ Comprende tempo determinato, formazione lavoro, somministrazione.

Occupati totali - Serie anni 2001-2016



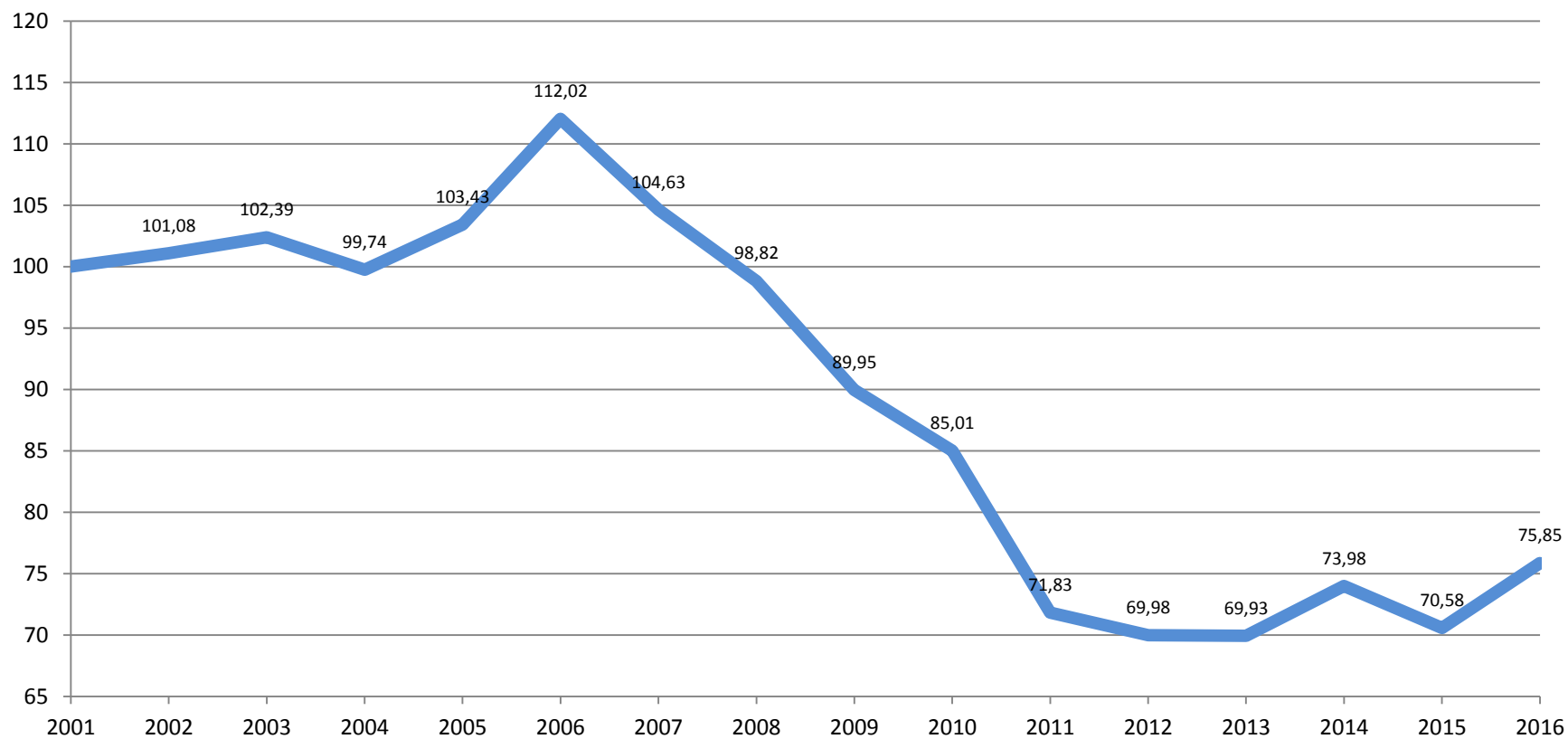
Fonte: elaborazioni Aran su dati RGS - IGOP. Dati aggiornati al 20/03/2018

Variazioni cumulate personale stabile - Anni 2001-2016 (base 100=2001)



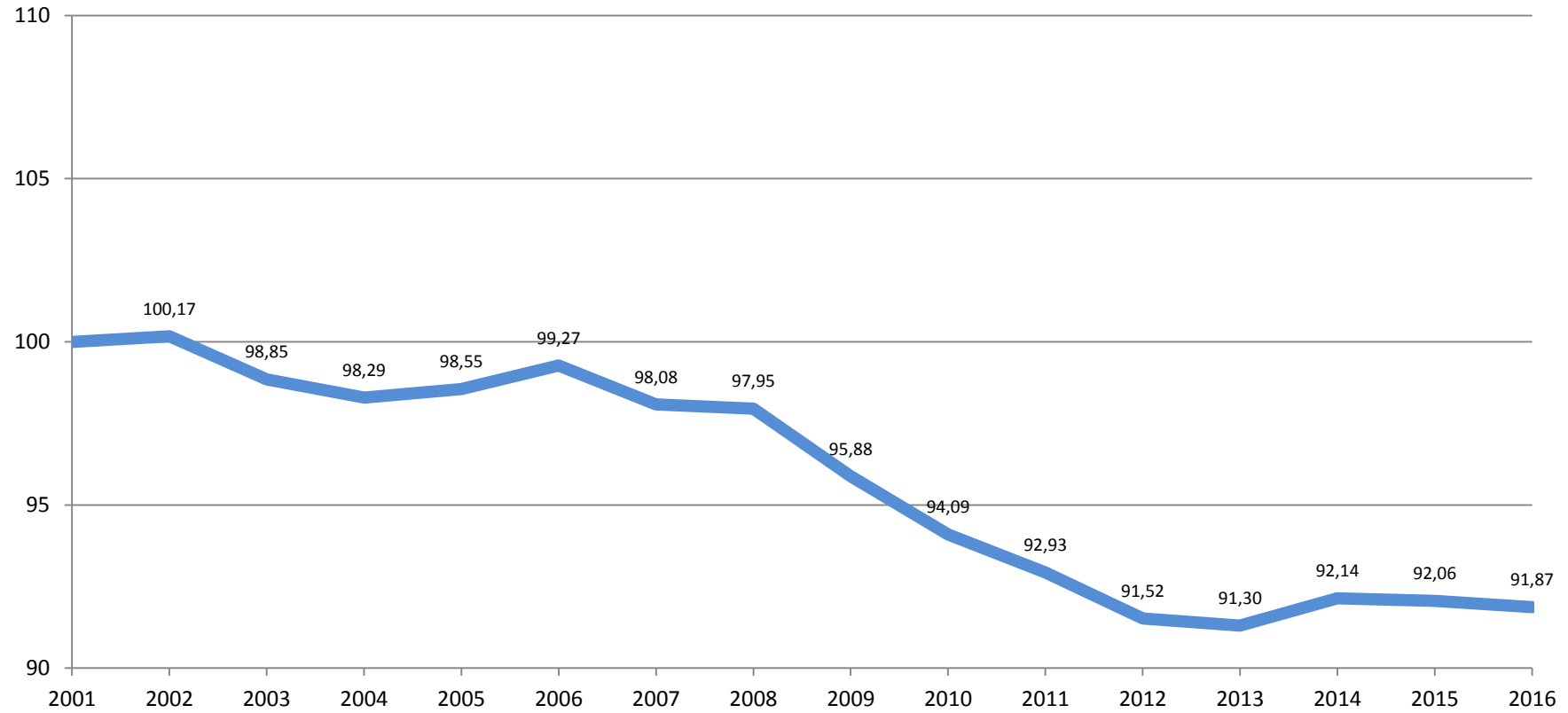
Fonte: elaborazioni Aran su dati RGS - IGOP. Dati aggiornati al 20/03/2018

Variazioni cumulate lavoro flessibile, LSU e altro personale - Anni 2001-2016 (base 100=2001)



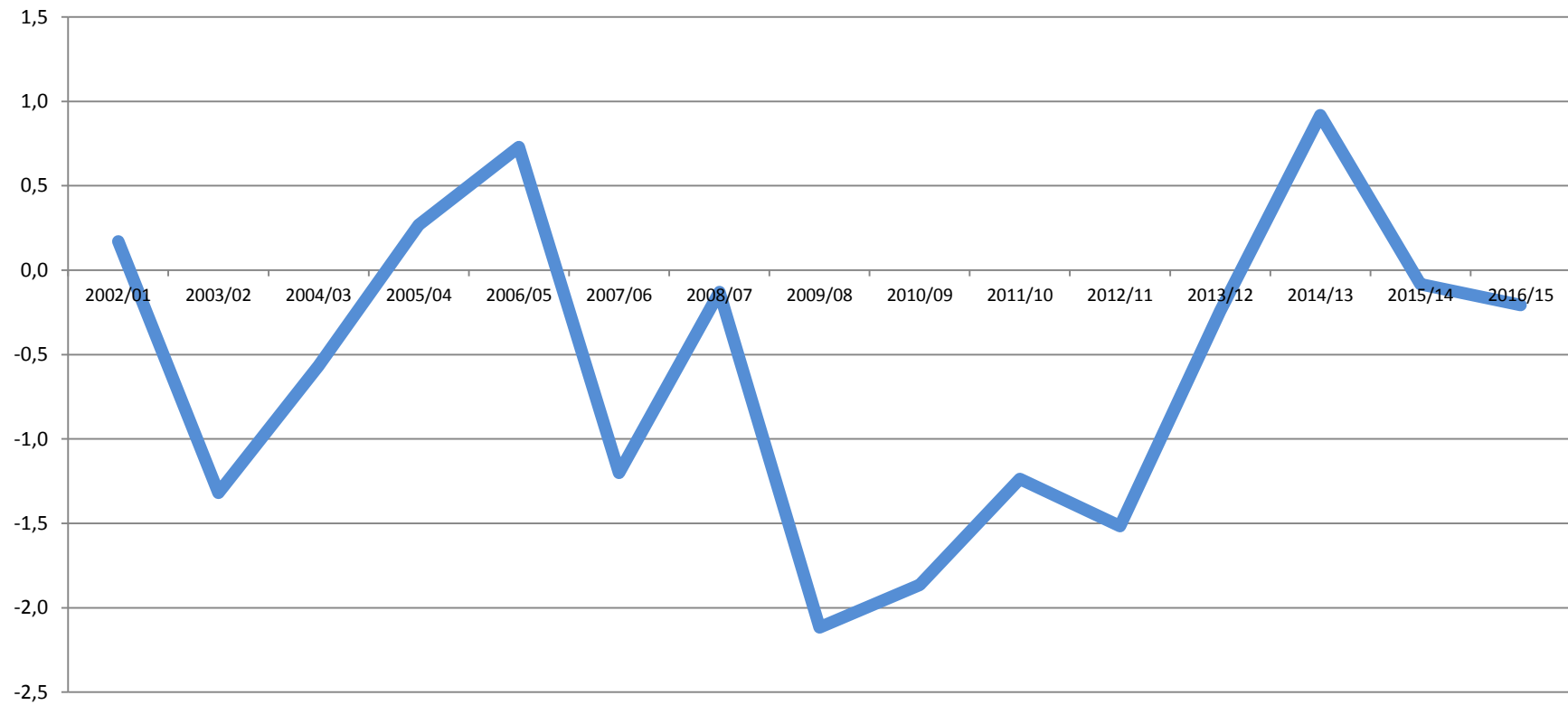
Fonte: elaborazioni Aran su dati RGS - IGOP. Dati aggiornati al 20/03/2018

Variazioni cumulate occupati totali - Anni 2001-2016 (base 100=2001)



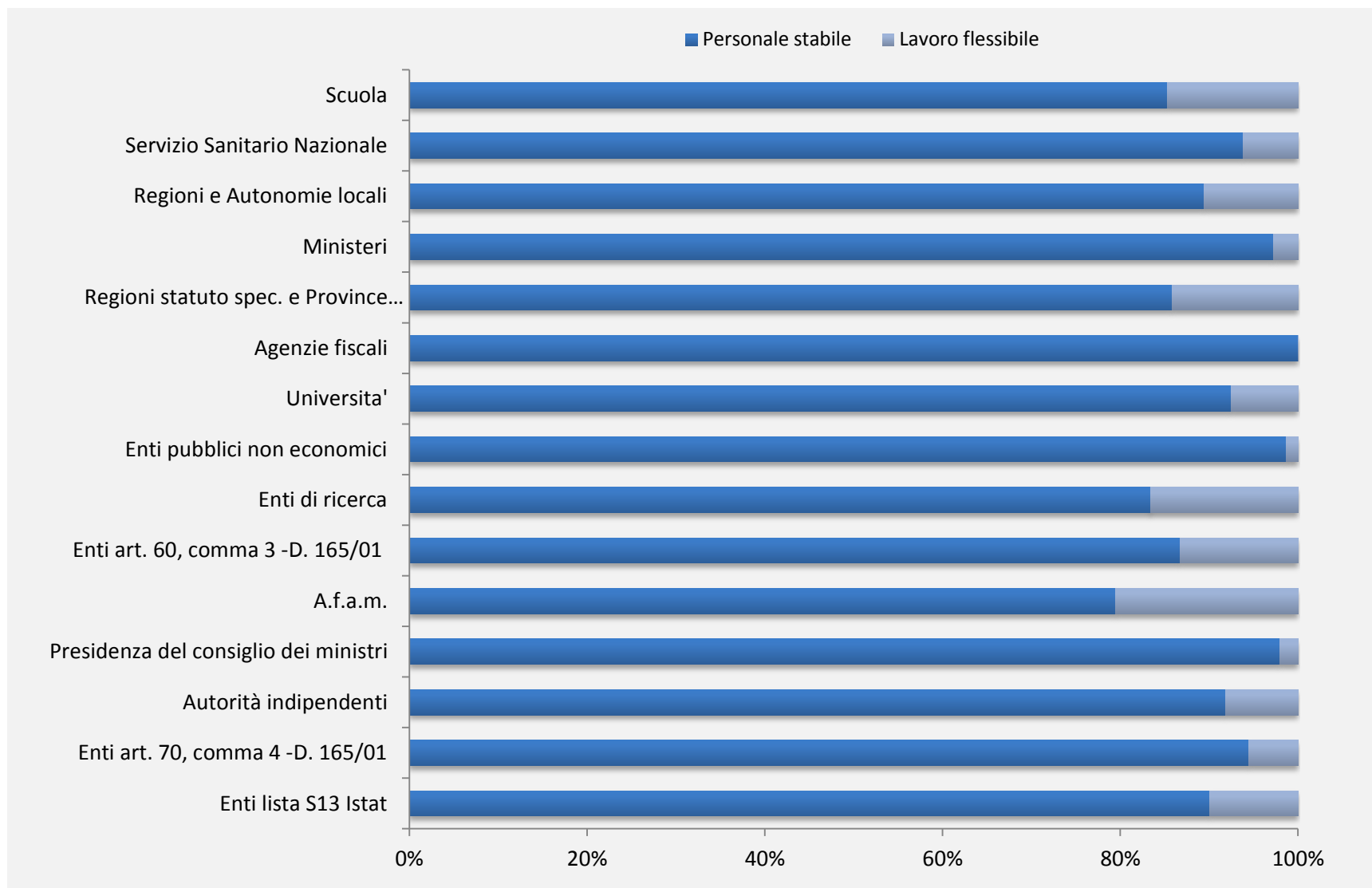
Fonte: elaborazioni Aran su dati RGS - IGOP. Dati aggiornati al 20/03/2018

Variazioni percentuali annue degli occupati nella PA - Anni 2001-2016



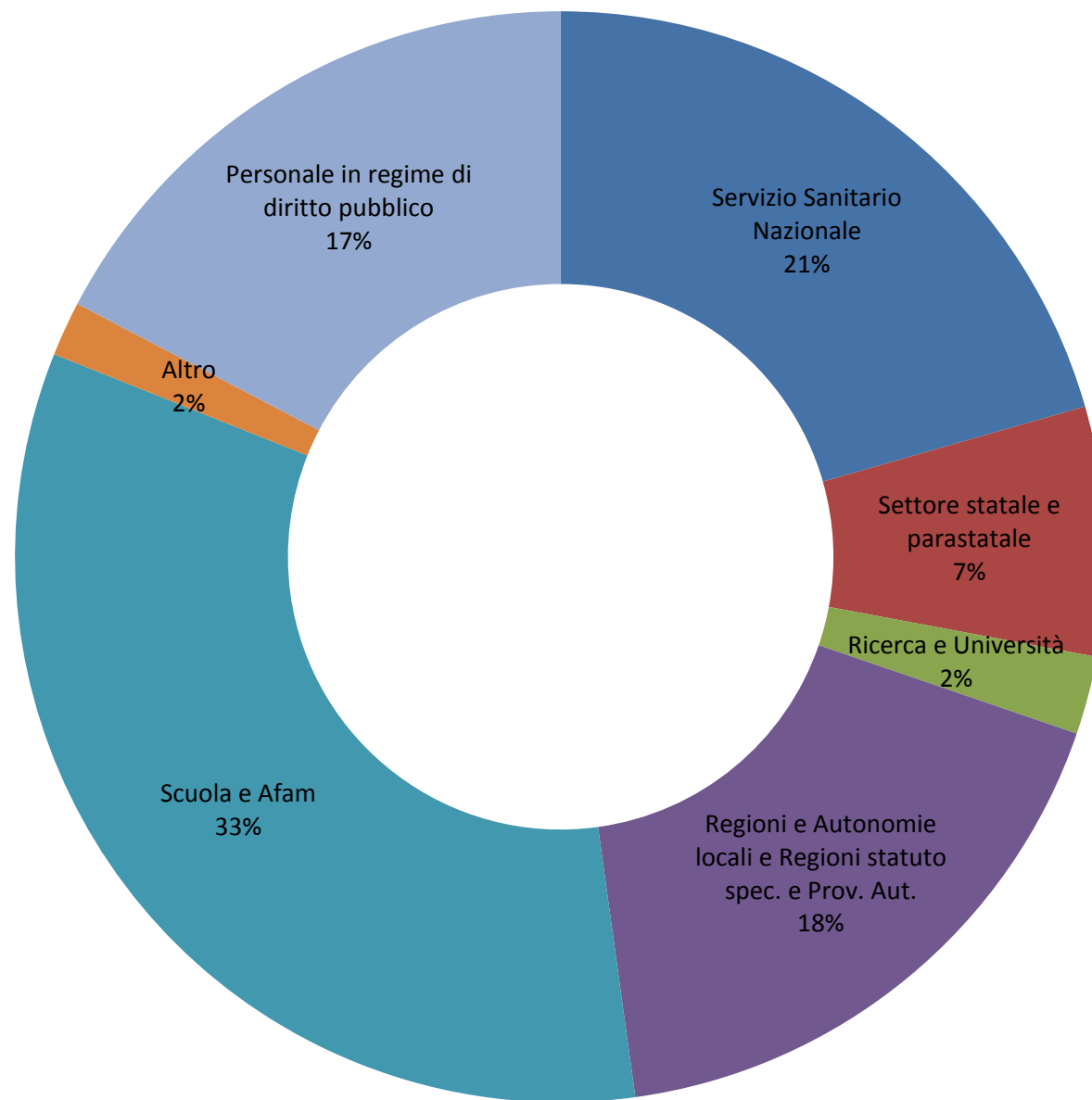
Fonte: elaborazioni Aran su dati RGS - IGOP. Dati aggiornati al 20/03/2018

Personale contrattualizzato per tipologia di lavoro¹ - Anno 2016



¹ Il lavoro flessibile include tempo determinato, formazione lavoro, somministrazione.

Distribuzione degli occupati per settori - Anno 2016



Fonte: elaborazioni Aran su dati RGS - IGOP. Dati aggiornati al 20/03/2018