

I trimestre 2017

CONTO TRIMESTRALE DELLE AMMINISTRAZIONI PUBBLICHE, REDDITO E RISPARMIO DELLE FAMIGLIE E PROFITTI DELLE SOCIETÀ

■ I Conti delle AP, delle Famiglie e delle Società, sono elaborati in milioni di euro a prezzi correnti e sono parte dei Conti trimestrali dei settori istituzionali. In questo comunicato stampa i dati relativi alle AP sono commentati in forma grezza, mentre quelli relativi alle Famiglie e alle Società in forma destagionalizzata.

■ Nel primo trimestre 2017 l'indebitamento netto delle Amministrazioni pubbliche (AP) in rapporto al Pil è stato pari al 4,3%, risultando inferiore di 0,6 punti percentuali rispetto allo stesso trimestre del 2016.

■ Il saldo primario delle AP (indebitamento al netto degli interessi passivi) è risultato negativo, con un'incidenza sul Pil dello 0,6% (-1,4% nel primo trimestre del 2016).

■ Il saldo corrente delle AP è stato anch'esso negativo, con un'incidenza sul Pil dell'1,7% (-2,2% nel primo trimestre del 2016).

■ La pressione fiscale è stata pari al 38,9%, segnando un aumento di 0,3 punti percentuali rispetto allo stesso periodo dell'anno precedente.

■ Il reddito disponibile delle famiglie consumatrici è aumentato dell'1,5% rispetto al trimestre precedente, mentre i consumi sono cresciuti dell'1,3%. Di conseguenza, la propensione al risparmio delle famiglie consumatrici è stata pari all'8,5%, in aumento di 0,3 punti percentuali rispetto al trimestre precedente.

■ Poiché il deflatore implicito dei consumi delle famiglie è aumentato in termini congiunturali dello 0,7%, il potere d'acquisto delle famiglie è cresciuto dello 0,8%.

■ La quota di profitto delle società non finanziarie, pari al 42,0%, è rimasta invariata rispetto al trimestre precedente, mentre il tasso di investimento è sceso al 19,9% (20,4% nel trimestre precedente).

Prossima diffusione: 3 ottobre 2017

FIGURA 1. SALDI DI FINANZA PUBBLICA IN RAPPORTO AL PIL.

Valori percentuali, Dati grezzi

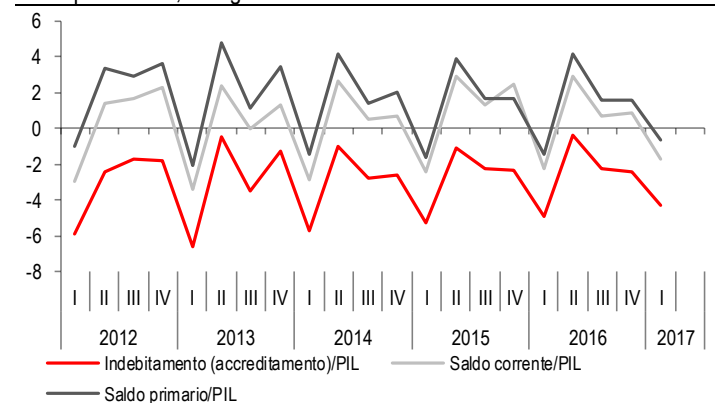


FIGURA 2. PROPENSIONE AL RISPARMIO DELLE FAMIGLIE CONSUMATRICI E VARIAZIONE CONGIUNTURALE DELLE SUE COMPONENTI. Valori percentuali, dati destagionalizzati

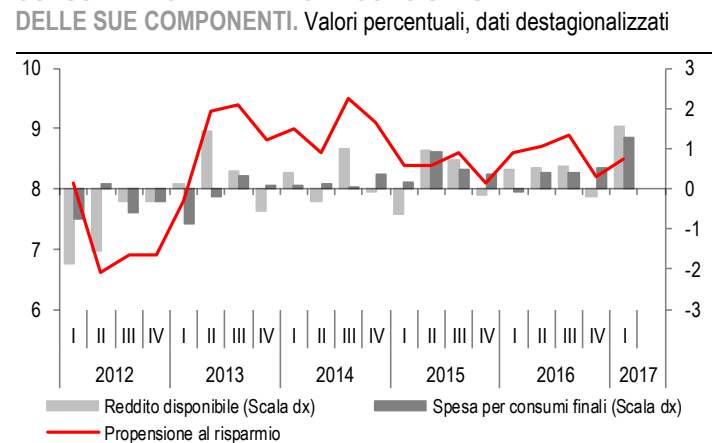
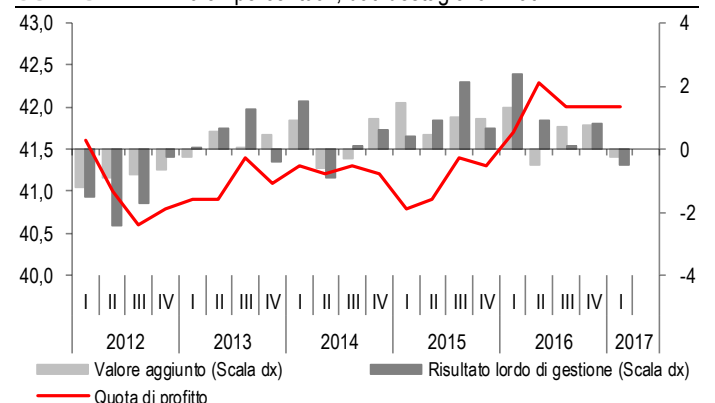


FIGURA 3. QUOTA DI PROFITTO DELLE SOCIETÀ NON FINANZIARIE E VARIAZIONE CONGIUNTURALE DELLE SUE COMPONENTI. Valori percentuali, dati destagionalizzati



Amministrazioni pubbliche: indicatori in rapporto al Pil, saldi, uscite ed entrate

L'indebitamento netto delle AP in rapporto al Pil¹ nel primo trimestre del 2017 è stato pari al 4,3%, a fronte del 4,9% nel corrispondente trimestre del 2016 (Figura 1 e Prospetto 1).

Il saldo primario (indebitamento/accreditamento al netto degli interessi passivi) nel primo trimestre 2017 è risultato negativo per 2.498 milioni di euro (-5.656 milioni di euro nel corrispondente trimestre del 2016).

Il saldo corrente (risparmio) nel primo trimestre 2017 è risultato negativo per 7.096 milioni di euro (-8.751 nel corrispondente trimestre dell'anno precedente) (Prospetto 2). L'incidenza sul Pil è stata del -1,7%, a fronte del -2,2% nel primo trimestre del 2016 (Prospetto 1, Figura 1).

Le uscite totali nel primo trimestre 2017 sono aumentate dello 0,8% rispetto al corrispondente trimestre del 2016 (Prospetto 2). La loro incidenza sul Pil (Figura 4, Prospetto 1) è diminuita in termini tendenziali di 0,3 punti percentuali, scendendo al 47,3%.

Nel primo trimestre 2017 l'incidenza sul Pil delle uscite totali al netto degli interessi è stata pari al 43,6%, in diminuzione di 0,5 punti percentuali rispetto al corrispondente trimestre del 2016 (Prospetto 1, Figura 4).

PROSPETTO 1. INDICATORI TRIMESTRALI DI FINANZA PUBBLICA. Valori percentuali, dati grezzi

RAPPORTI CARATTERISTICI	I trim 2017	I trim 2016	I trim 2017 meno I trim 2016
	Valori percentuali		Punti percentuali
Entrate totali/Pil	43,0	42,7	0,3
Uscite totali/Pil	47,3	47,6	-0,3
Uscite totali al netto interessi/Pil	43,6	44,1	-0,5
Indebitamento (accreditamento)/Pil	-4,3	-4,9	0,6
Saldo corrente/Pil	-1,7	-2,2	0,5
Saldo primario/Pil	-0,6	-1,4	0,8
Pressione fiscale	38,9	38,6	0,3

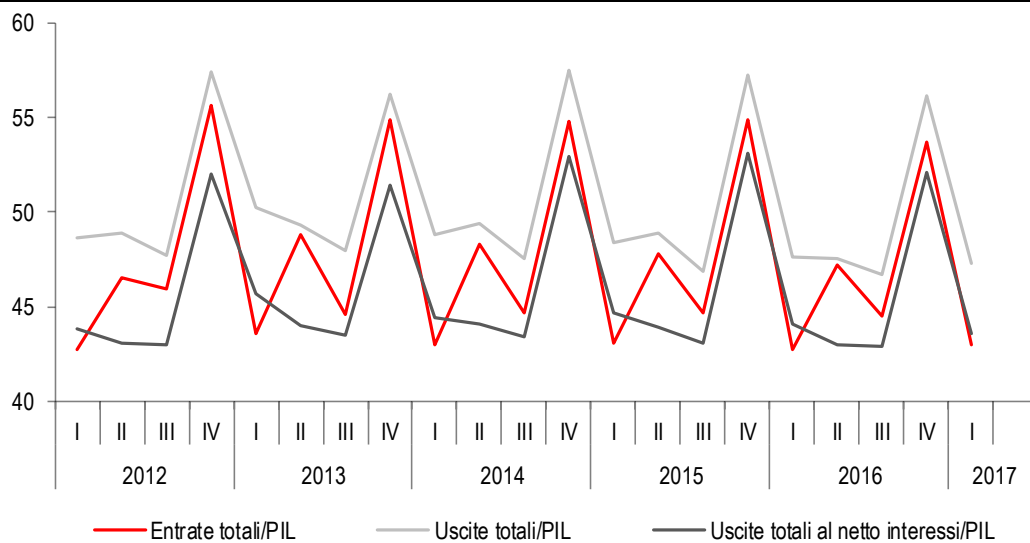
Le uscite correnti hanno registrato, nel primo trimestre 2017, un aumento tendenziale dello 0,9%, risultante da una crescita dei redditi da lavoro dipendente (+0,5%), dei consumi intermedi (+0,7%), delle prestazioni sociali in denaro (+1,4%) e degli interessi passivi (8,6%) e da un calo delle altre uscite correnti (-3,4%). Le uscite in conto capitale sono diminuite dell'1,6% in termini tendenziali; in particolare, gli investimenti fissi lordi sono diminuiti del 3,8% e le altre uscite in conto capitale sono aumentate del 3,2%.

Le entrate totali nel primo trimestre 2017 sono aumentate in termini tendenziali del 2,0% (Prospetto 4) e la loro incidenza sul Pil è stata del 43%, in aumento di 0,3 punti percentuali rispetto al corrispondente trimestre del 2016 (Figura 4 e Prospetto 1).

Le entrate correnti nel primo trimestre 2017 sono aumentate, in termini tendenziali, del 2,0%; si sono registrati incrementi delle imposte dirette (+1,8%), delle imposte indirette (+3,1%), dei contributi sociali (+1,0%) e delle altre entrate correnti (0,7%). In particolare, nel trimestre, sono state registrate come imposte indirette (nello specifico "altre imposte sulla produzione") le risorse affluite dal sistema bancario italiano al Fondo Nazionale di Risoluzione (pari a circa 1,5 miliardi di euro). In aumento sono risultate anche le entrate in conto capitale (+12,3%) (Prospetto 4).

¹ Si ricorda che i dati relativi al conto trimestrale delle Amministrazioni pubbliche sono in forma grezza, pertanto i confronti temporali sono possibili solo rispetto al corrispondente trimestre dell'anno precedente e non al trimestre precedente.

FIGURA 4. USCITE ED ENTRATE DELLE AMMINISTRAZIONI PUBBLICHE. Valori percentuali, dati grezzi



PROSPETTO 2. CONTO TRIMESTRALE DELLE AMMINISTRAZIONI PUBBLICHE. Milioni di euro e Variazioni percentuali. Dati grezzi

AGGREGATI SEC2010	I trim 2017	I trim 2016	I trim 2017 su I trim 2016
USCITE			
Redditi da lavoro dipendente	38.452	38.275	0,5
Consumi intermedi	22.037	21.880	0,7
Prestazioni sociali in denaro	79.928	78.840	1,4
Altre uscite correnti	26.258	27.179	-3,4
Uscite correnti al netto interessi	166.675	166.174	0,3
Interessi passivi	15.258	14.048	8,6
Totale uscite correnti	181.933	180.222	0,9
Investimenti fissi lordi	7.841	8.148	-3,8
Altre uscite in c/capitale	3.741	3.626	3,2
Totale uscite in c/capitale	11.582	11.774	-1,6
Totale uscite	193.515	191.996	0,8
ENTRATE			
Imposte dirette	46.033	45.213	1,8
Imposte indirette	64.463	62.501	3,1
Contributi sociali	47.933	47.464	1,0
Altre entrate correnti	16.408	16.293	0,7
Totale entrate correnti	174.837	171.471	2,0
Imposte in c/capitale	642	492	30,5
Altre entrate in c/capitale	280	329	-14,9
Totale entrate in c/capitale	922	821	12,3
Totale entrate	175.759	172.292	2,0
SALDI			
Saldo corrente	-7.096	-8.751	
Indebitamento/accredito netto	-17.756	-19.705	
Saldo primario	-2.498	-5.656	

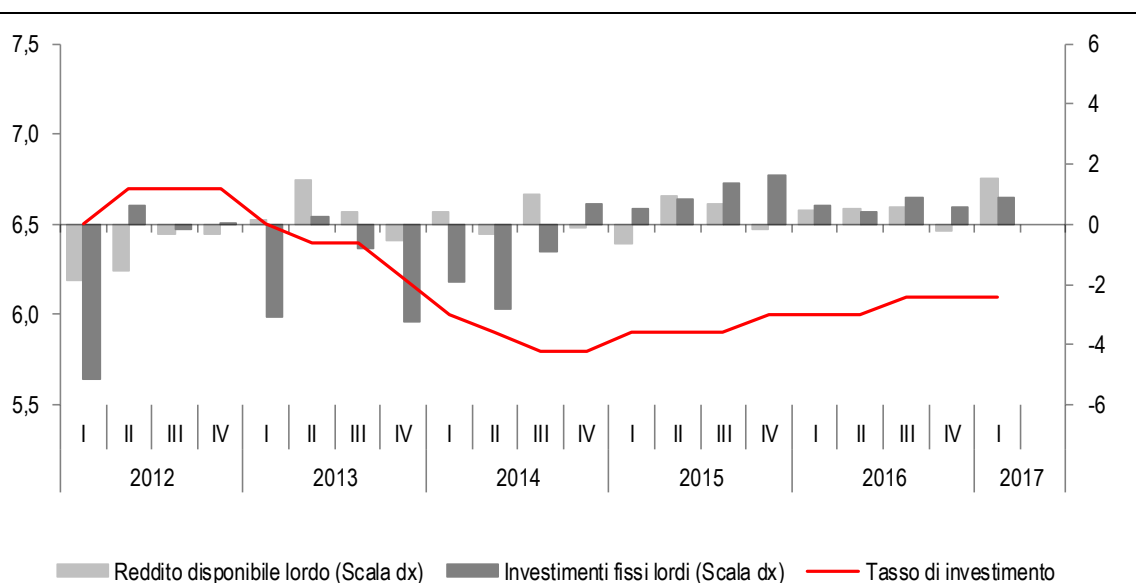
Famiglie consumatrici: reddito, potere di acquisto, risparmio e tasso di investimento

La propensione al risparmio delle famiglie consumatrici (definita dal rapporto tra risparmio lordo e reddito lordo disponibile) nel primo trimestre 2017 è stata pari all'8,5%, in aumento di 0,3 punti percentuali rispetto al trimestre precedente e in diminuzione di 0,1 punti percentuali nei confronti dello stesso periodo del 2016. L'aumento congiunturale della propensione al risparmio deriva da una crescita del reddito disponibile delle famiglie consumatrici più sostenuta rispetto a quella dei consumi finali (1,5% e 1,3% rispettivamente) (Figura 2, Prospetto 3).

Poiché il deflatore implicito dei consumi delle famiglie è aumentato in termini congiunturali dello 0,7%, il potere d'acquisto è aumentato dello 0,8%. In termini tendenziali, il deflatore implicito dei consumi delle famiglie è aumentato dell'1,2%, determinando una crescita del potere di acquisto dell'1,2% a fronte di un aumento del reddito disponibile del 2,4% (Prospetto 3).

Il tasso di investimento delle famiglie consumatrici (definito come rapporto tra investimenti fissi lordi delle famiglie consumatrici, che comprendono esclusivamente la spesa per l'acquisto di abitazioni e per la loro manutenzione straordinaria, e reddito disponibile lordo) nel primo trimestre 2017 è stato pari al 6,1%, invariato rispetto al trimestre precedente e in aumento di 0,1 punti percentuali rispetto al corrispondente trimestre del 2016. La dinamica congiunturale riflette un aumento degli investimenti fissi lordi (+0,9%) più contenuto rispetto all'aumento del reddito lordo disponibile (Prospetto 3, Figura 5).

FIGURA 5. TASSO DI INVESTIMENTO DELLE FAMIGLIE CONSUMATRICI E VARIAZIONE CONGIUNTURALE DELLE SUE COMPONENTI. Dati destagionalizzati



PROSPETTO 3. PRINCIPALI AGGREGATI DEL SETTORE DELLE FAMIGLIE CONSUMATRICI.

Milioni di euro e variazioni percentuali. Dati destagionalizzati

AGGREGATI SEC2010	I trim 2017	I trim 2017 su IV trim 2016	I trim 2017 su I trim 2016
Reddito disponibile lordo	278.612	1,5	2,4
Potere d'acquisto delle famiglie (a)	257.526	0,8	1,2
Spesa per consumi finali	256.076	1,3	2,6
Investimenti fissi lordi	16.969	0,9	2,8

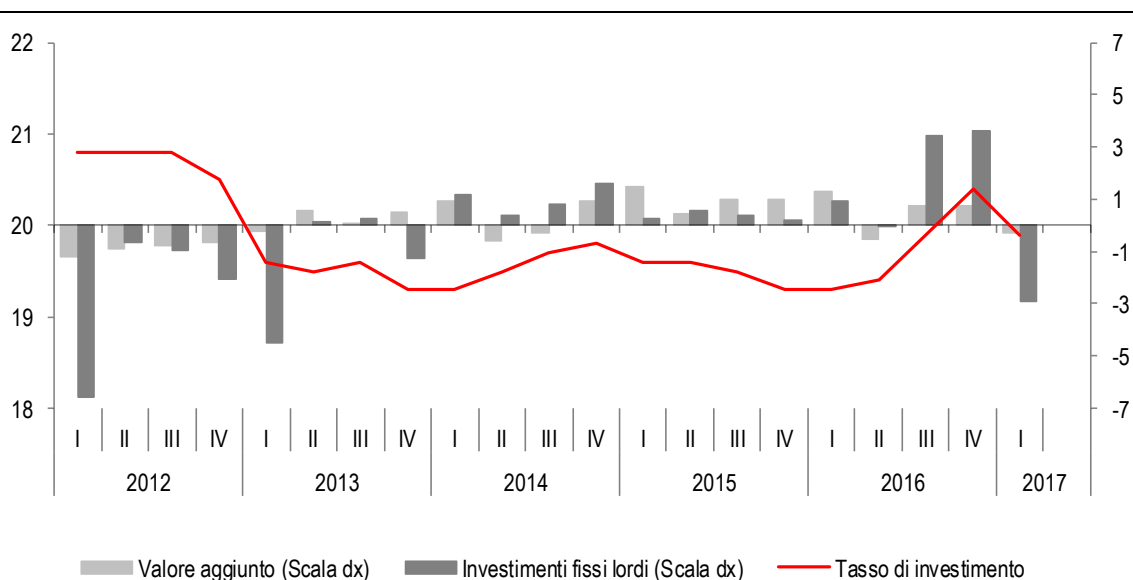
(a) Reddito lordo disponibile espresso in termini reali ottenuto come rapporto tra il reddito lordo disponibile a prezzi correnti e il deflatore implicito della spesa per consumi finali delle famiglie (Valori concatenati con anno di riferimento 2010=100).

Società non finanziarie: quota di profitto e tasso di investimento

La quota di profitto delle società non finanziarie (definita come rapporto tra risultato lordo di gestione e valore aggiunto lordo ai prezzi base) nel primo trimestre 2017 è stata pari al 42,0%, invariata rispetto al trimestre precedente e in aumento di 0,3 punti percentuali rispetto allo stesso trimestre del 2016. In termini congiunturali, la stabilità di questo indicatore è il risultato di flessioni sia del risultato lordo di gestione (-0,5%), sia del valore aggiunto (-0,3%) (Prospetto 4, Figura 6).

Il tasso di investimento delle società non finanziarie (definito come rapporto tra investimenti fissi lordi e valore aggiunto ai prezzi base) nel primo trimestre 2017 è stato pari al 19,9%, in diminuzione di 0,5 punti percentuali rispetto al trimestre precedente e in aumento 0,6 punti percentuali rispetto allo stesso periodo del 2016. Gli investimenti fissi lordi delle società non finanziarie hanno segnato una flessione del 2,9% in termini congiunturali e un aumento del 4,0% in termini tendenziali (Prospetto 4, Figura 6).

FIGURA 6. TASSO DI INVESTIMENTO DELLE SOCIETÀ NON FINANZIARIE E VARIAZIONE CONGIUNTURALE DELLE SUE COMPONENTI. Valori percentuali, dati destagionalizzati



PROSPETTO 4. PRINCIPALI AGGREGATI DEL SETTORE DELLE SOCIETÀ NON FINANZIARIE.
 Milioni di euro e variazioni percentuali. Dati destagionalizzati

AGGREGATI SEC2010	I trim 2017	I trim 2017 su IV trim 2016	I trim 2017 su I trim 2016
Valore aggiunto ai prezzi base	190.272	-0,3	0,7
Risultato lordo di gestione	79.831	-0,5	1,4
Investimenti fissi lordi	37.873	-2,9	4,0

Glossario

Altre entrate correnti delle Amministrazioni pubbliche: produzione di beni e servizi destinabili alla vendita e per proprio uso finale; redditi da capitale; trasferimenti correnti da famiglie, imprese e resto del mondo.

Altre entrate in conto capitale delle Amministrazioni pubbliche: contributi agli investimenti, trasferimenti in conto capitale da famiglie, imprese e resto del mondo.

Altre uscite correnti delle Amministrazioni pubbliche: contributi ai prodotti e alla produzione; trasferimenti sociali in natura; trasferimenti correnti a famiglie, imprese e resto del mondo; altre voci minori.

Altre uscite in conto capitale delle Amministrazioni pubbliche: contributi agli investimenti; trasferimenti in conto capitale a famiglie, imprese e resto del mondo; acquisizioni meno cessioni di attività non finanziarie non prodotte.

Amministrazioni pubbliche: unità istituzionali che agiscono da produttori di beni e servizi non destinabili alla vendita, la cui produzione è destinata a consumi collettivi e individuali e sono finanziate da versamenti obbligatori effettuati da unità appartenenti ad altri settori, nonché dalle unità istituzionali la cui funzione principale consiste nella redistribuzione del reddito della ricchezza del paese.

Dati destagionalizzati: dati depurati, mediante apposite tecniche statistiche, dalle fluttuazioni attribuibili alla componente stagionale (dovute a fattori meteorologici, consuetudinari, legislativi, ecc.) e, se significativi, dagli effetti di calendario. Questa trasformazione dei dati è la più idonea a cogliere l'evoluzione congiunturale di un indicatore.

Dati grezzi: dati non depurati della componente stagionale e di calendario.

Famiglie: individui o gruppi di individui nella loro funzione di consumatori e imprenditori, che producono beni e servizi finanziari e non-finanziari destinabili alla vendita purché la produzione non sia operata da entità distinte trattate come quasi-società. Comprende inoltre gli individui o gruppi di individui che producono beni e servizi non-finanziari esclusivamente per proprio uso finale.

Famiglie consumatrici: individui o gruppi di individui la cui funzione principale consiste nel consumare o che producono beni e servizi non finanziari esclusivamente per proprio uso finale.

Famiglie produttrici: imprese individuali e società semplici fino a cinque addetti e liberi professionisti.

Indebitamento (accreditamento) netto delle Amministrazioni pubbliche: saldo del conto non finanziario delle Amministrazioni pubbliche, calcolato come differenza tra il totale delle entrate e il totale delle uscite. Può essere positivo (accreditamento) e, in tal caso, significa che il settore delle Amministrazioni pubbliche ha acquisito entrate più che sufficienti a coprire i propri livelli di spesa; nel caso contrario, in cui le uscite superano le entrate generando un saldo negativo, il settore pubblico ha avuto la necessità di fare ricorso all'indebitamento con gli altri settori istituzionali per finanziare le proprie spese.

Investimenti fissi lordi: acquisizioni (al netto delle cessioni) di capitale fisso effettuate dai produttori residenti a cui si aggiungono gli incrementi di valore dei beni materiali non prodotti. Il capitale fisso consiste di beni materiali e immateriali prodotti, destinati ad essere utilizzati nei processi produttivi per un periodo superiore ad un anno. Gli investimenti fissi lordi delle famiglie consumatrici sono costituiti esclusivamente dall'acquisto di abitazioni e dalla spesa per la loro manutenzione straordinaria.

Istituzioni senza scopo di lucro al servizio delle famiglie: organismi senza scopo di lucro che sono entità giuridiche distinte al servizio delle famiglie e sono produttori privati di beni e servizi non destinabili alla vendita. Le loro risorse derivano principalmente da contributi volontari in denaro o in natura versati dalle famiglie nella loro funzione di consumatori, da pagamenti effettuati dalle Amministrazioni pubbliche e da redditi da capitale. Il settore comprende le seguenti istituzioni che forniscono alle famiglie beni e servizi non destinabili alla vendita: sindacati, organizzazioni professionali o di categoria, associazioni di consumatori, partiti politici, chiese o società religiose (comprese quelle finanziate ma non controllate dalle amministrazioni pubbliche), circoli sociali,

culturali, ricreativi e sportivi; organismi di beneficenza, di assistenza e di aiuto finanziati mediante trasferimenti volontari in denaro o in natura effettuati da altre unità istituzionali.

Propensione al risparmio delle famiglie: rapporto tra risparmio lordo e reddito lordo disponibile corretto per tener conto della variazione dei diritti netti delle famiglie sulle riserve tecniche dei fondi pensione.

Potere di acquisto delle famiglie: reddito lordo disponibile in termini reali, ottenuto utilizzando il deflatore implicito della spesa per consumi finali delle famiglie. Nel caso del settore famiglie nel suo complesso (che comprende le famiglie produttrici e consumatrici e le istituzioni senza scopo di lucro al servizio delle famiglie), viene utilizzato il deflatore implicito della spesa per consumi finali delle famiglie e delle istituzioni senza scopo di lucro al servizio delle famiglie. Entrambi i deflatori sono concatenati con anno di riferimento 2010.

Pressione fiscale: rapporto tra la somma di imposte dirette, imposte indirette, imposte in c/capitale e contributi sociali e il Prodotto interno lordo (Pil).

Quota di profitto delle società non finanziarie: quota del risultato lordo di gestione sul valore aggiunto lordo delle società non finanziarie espresso ai prezzi base.

Reddito lordo disponibile: rappresenta l'ammontare di risorse correnti degli operatori destinato agli impieghi finali (consumo e risparmio).

Risparmio lordo: la parte del reddito lordo disponibile non impiegata in consumi finali.

Risultato lordo di gestione: valore aggiunto a prezzi base diminuito delle imposte indirette al netto dei contributi alla produzione e dei redditi da lavoro dipendente versati. Comprende tutti gli altri redditi generati dal processo produttivo oltre gli ammortamenti.

Saldo corrente: saldo contabile tra le entrate correnti e le uscite correnti.

Saldo primario: saldo contabile tra le entrate e le uscite al netto degli interessi passivi.

Settore istituzionale: raggruppamento di unità istituzionali che hanno un comportamento economico simile: Società non finanziarie, Società finanziarie, Famiglie (consumatrici e produttrici), Istituzioni senza scopo di lucro al servizio delle famiglie, Amministrazioni pubbliche e Resto del mondo.

Società finanziarie: unità istituzionali residenti che sono entità giuridiche indipendenti e che agiscono da produttori di beni e servizi destinabili alla vendita, la cui attività principale consiste nel produrre servizi finanziari.

Società non finanziarie: unità istituzionali residenti che sono entità giuridiche indipendenti, e che agiscono da produttori di beni e servizi destinabili alla vendita, la cui attività principale consiste nel produrre beni e servizi non finanziari. Comprende anche le quasi-società non finanziarie.

Spesa per consumi finali: spesa sostenuta dalle unità istituzionali residenti per i beni e servizi usati (senza ulteriori trasformazioni) per il diretto soddisfacimento dei bisogni individuali o collettivi della comunità.

Tasso di investimento delle famiglie: rapporto tra investimenti fissi lordi delle famiglie sul loro reddito disponibile lordo (corretto per tener conto della variazione dei diritti netti delle famiglie sulle riserve tecniche dei fondi pensione).

Tasso di investimento delle società non finanziarie: rapporto tra investimenti fissi lordi e valore aggiunto lordo delle società non finanziarie espresso ai prezzi base.

Unità istituzionali: unità residenti che godono di autonomia di decisione nell'esercizio della propria funzione principale e dispongono di una contabilità completa o hanno la possibilità, dal punto di vista economico e giuridico, di compilare una contabilità completa qualora gliene sia fatta richiesta.

Valore aggiunto a prezzi base: saldo tra la produzione di beni e servizi conseguita dalle singole branche/settori produttivi ed il valore dei beni e servizi intermedi dagli stessi consumati (materie prime e ausiliarie impiegate e servizi forniti da altre unità produttive), in cui la produzione è valutata ai prezzi di base, cioè al netto delle imposte sui prodotti e al lordo dei contributi ai prodotti. La produzione valutata ai prezzi di base si differenzia da quella valutata al costo dei fattori: quest'ultima è infatti al netto di tutte le imposte (sia quelle sui prodotti, sia le altre imposte sulla

produzione), ed al lordo di tutti i contributi (sia i contributi commisurati al valore dei beni prodotti, sia gli altri contributi alla produzione).

Variazione congiunturale: variazione percentuale rispetto al trimestre precedente.

Variazione tendenziale: variazione percentuale rispetto allo stesso trimestre dell'anno precedente.

Link utili

Sul sito I.stat (<http://dati.istat.it/>) sono disponibili le serie storiche complete dei conti trimestrali dei settori istituzionali.

Eurostat raccoglie i dati, i prodotti e i Regolamenti comunitari dei “Quarterly non-financial sector accounts” alla pagina <http://ec.europa.eu/eurostat/web/sector-accounts/data/quarterly-data> e quelli dei “Quarterly government finance statistics” alla pagina <http://ec.europa.eu/eurostat/web/government-finance-statistics> .

Nota metodologica

Gli indicatori relativi alle Famiglie e alle Società non finanziarie presentati nel comunicato stampa costituiscono una sintesi dell'intera sequenza dei conti trimestrali dei settori istituzionali. Questi ultimi sono coerenti con il conto trimestrale delle Amministrazioni pubbliche di cui sono presentati i principali aggregati e i rapporti caratteristici.

Conti trimestrali dei settori istituzionali

La stima della sequenza dei conti trimestrali dei settori istituzionali è regolamentata dal Sistema europeo dei conti nazionali e regionali nell'Unione europea (SEC2010), entrato in vigore a Settembre 2014 .

La sequenza dei conti è articolata in: Conto della produzione/Conto del resto del Mondo dei beni e servizi; Conto della distribuzione primaria del reddito, Conto della distribuzione secondaria del reddito, Conto di utilizzazione del reddito disponibile (corretto) e Conto del capitale. Il Conto della produzione/Conto del Resto del Mondo dei beni e servizi porta alla stima del Prodotto interno lordo/valore aggiunto a prezzi base (per i settori interni) e del Saldo del Resto del Mondo dei beni e servizi. Il Conto della distribuzione primaria del reddito consente di determinare il risultato lordo di gestione/reddito misto lordo (Conto della generazione dei redditi primari) e il Reddito nazionale lordo/Saldo dei redditi primari (Conto dell'attribuzione dei redditi primari). Il Conto della distribuzione secondaria del reddito consente di determinare a saldo il reddito lordo disponibile. Il Conto dell'utilizzazione del reddito lordo disponibile determina invece il risparmio lordo (e il Saldo delle operazioni correnti con il Resto del Mondo). Il Conto del capitale, che costituisce una sezione dei Conti dell'accumulazione, presenta la stima dell'indebitamento/accreditamento dei settori istituzionali.

In linea con il piano di trasmissione europeo (SEC2010), i settori istituzionali considerati sono: Società non-finanziarie; Società finanziarie; Amministrazioni pubbliche; Famiglie e Istituzioni sociali senza scopo di lucro al servizio delle famiglie; Resto del Mondo. I primi quattro settori rappresentano l'insieme dei cosiddetti settori interni .

I conti trimestrali dei settori istituzionali sono elaborati a prezzi correnti.

Metodi

I conti economici trimestrali dei settori istituzionali adottano principi, definizioni e struttura dei conti annuali dei settori istituzionali, con alcune particolarità proprie della frequenza temporale cui è riferita la stima. In Italia, come nella maggior parte dei Paesi che elaborano conti trimestrali dei settori istituzionali, a causa della minore disponibilità di informazioni a cadenza trimestrale rispetto a quelle utilizzate per la valutazione dei corrispondenti aggregati annuali, i conti trimestrali vengono stimati ad un minor livello di dettaglio e ricorrendo, per gran parte degli aggregati, a tecniche econometriche di disaggregazione temporale. Tra le diverse tecniche a disposizione, l'ISTAT utilizza metodi di stima 'ottimali' basati su indicatori trimestrali di riferimento (approccio indiretto). Tali metodi ipotizzano che la relazione tra aggregato e indicatore stimata a livello annuale sia valida anche a livello trimestrale, consentono di ripartire le serie annuali in modo ottimale tra i trimestri dell'anno e di estrapolare i valori dei trimestri più recenti (cioè quelli successivi all'ultimo anno disponibile).

Per tutti gli aggregati dei conti trimestrali dei settori istituzionali presenti anche nei Conti economici trimestrali, la stima dei settori istituzionali viene riconciliata affinché la somma dei settori interni (si veda sopra) rispetti il vincolo definito dai Conti economici trimestrali.

I conti trimestrali dei settori istituzionali sono quindi coerenti con i Conti annuali dei settori istituzionali (per ciascun aggregato la somma dei trimestri coincide con il dato annuale) e con i Conti economici trimestrali (per ciascun aggregato, in ciascun trimestre, la somma dei settori istituzionali coincide con il totale stimato per l'insieme dell'economia nei Conti economici trimestrali).

Fonti

La stima dei conti trimestrali dei settori istituzionali si avvale di numerose fonti, interne ed esterne all'ISTAT e alla Contabilità nazionale. Il Conto trimestrale delle Amministrazioni pubbliche e il Conto del Resto del Mondo sono parte integrante dei Conti dei settori istituzionali. Questi due conti, inoltre, entrano indirettamente nella stima di alcuni aggregati per settore di contro-partita.

Alcune fonti entrano indirettamente nella stima dei conti trimestrali dei settori istituzionali, essendo utilizzate per costruire indicatori trimestrali di riferimento da utilizzare per la disaggregazione annuale degli aggregati annuali. Tra queste si distinguono: le fonti interne alla Contabilità nazionale; le fonti interne all'ISTAT ma esterne alla Contabilità nazionale; le fonti esterne. Le prime sono costituite da voci di dettaglio dei Conti annuali dei settori istituzionali, dei Conti economici trimestrali, del Conto delle Amministrazioni pubbliche e del Conto del Resto del Mondo disponibili per il solo uso interno. Tra le fonti interne all'ISTAT ma esterne alla Contabilità nazionale la principale è costituita dall'indagine sulle spese delle famiglie. Infine, le principali fonti esterne sono: le segnalazioni di vigilanza della Banca d'Italia, IVASS, Cassa depositi e prestiti, base dati SIFIM, le statistiche monetarie e finanziarie di fonte e i Conti trimestrali finanziari dei settori istituzionali di fonte Banca d'Italia.

Conto trimestrale delle Amministrazioni pubbliche

Le serie storiche degli aggregati del Conto economico trimestrale delle Amministrazioni pubbliche, disponibili a partire dal primo trimestre 1999, sono stimate in conformità alle regole fissate dal regolamento Ue n.549/2013 (Sec 2010) e dal Manuale sul disavanzo e sul debito pubblico. Per la costruzione del conto trimestrale sono utilizzate tutte le informazioni quantitative e qualitative disponibili al momento dell'elaborazione. Tali informazioni non hanno lo stesso grado di completezza di quelle utilizzate per la costruzione del conto annuale e richiedono l'utilizzo di metodi statistici finalizzati ad assicurare la coerenza e la significatività delle stime dei dati trimestrali.

I dati elaborati in corso d'anno risentono dell'incompletezza delle informazioni di base e di possibili disomogeneità di trattamento contabile delle operazioni effettuate dalle singole unità istituzionali. Tali limitazioni vengono progressivamente superate con la disponibilità di ulteriori informazioni, in particolare derivanti dai consuntivi annuali, che conducono a successive revisioni.

Le serie trimestrali delle voci del conto sono stimate in termini grezzi, cioè non depurate della componente stagionale. Tale componente spiega una parte importante della marcata variabilità in corso d'anno degli aggregati del conto e, in particolare, del saldo (indebitamento netto).

Nel Conto economico trimestrale, le operazioni effettuate dalle Amministrazioni pubbliche sono attribuite ai trimestri in base al principio della competenza economica (principio accrual) stabilito dal SEC2010, secondo il quale "i flussi sono registrati nel momento in cui il valore economico è creato, trasformato, scambiato, trasferito o estinto". Per le stime delle diverse voci del conto si considera, quindi, come periodo di riferimento quello in cui si verificano gli eventi economici sottostanti, indipendentemente dal momento in cui avviene la loro regolazione monetaria (pagamenti e riscossioni). A livello trimestrale, le fonti statistiche disponibili consentono di applicare tale principio in modo non esaustivo ma sufficientemente esteso.

Metodi

Per le stime delle voci del Conto economico trimestrale delle AP, i dati amministrativi di base sono rielaborati per assicurare coerenza in serie storica e per renderli aderenti al principio di competenza economica. La ridotta disponibilità di informazione a livello infrannuale, tuttavia, non permette di replicare integralmente gli schemi di elaborazione adottati per la stima annuale e richiede l'utilizzo di metodi statistici di stima basati su indicatori. Come già precisato, le serie del Conto economico trimestrale delle Amministrazioni pubbliche elaborate e diffuse dall'Istat sono di tipo grezzo espresse in milioni di euro e a prezzi correnti. La serie storica del Prodotto interno lordo (Pil) utilizzata nei rapporti caratteristici è quella a prezzi correnti non corretta per gli effetti di calendario e non depurata delle fluttuazioni stagionali.

Lo schema contabile adottato semplifica quello seguito a livello annuale rispetto alle regole di consolidamento. Nel conto trimestrale sono consolidati i seguenti aggregati: interessi, altri trasferimenti correnti, contributi agli investimenti e altri trasferimenti in conto capitale.

Fonti

Gli indicatori di fonte amministrativa adottati per le stime dei dati trimestrali sono forniti principalmente dal Ministero dell'Economia e delle Finanze (MEF), il quale rende disponibile ogni tre mesi i conti di cassa per il settore pubblico e il settore statale, sotto forma di dati cumulati. Lo stesso Ministero fornisce i dati sulle entrate fiscali erariali in termini di accertamenti e di incassi mensili, gli interessi passivi dello Stato di competenza, già elaborati trimestralmente in base ad

una metodologia concordata con l'Istat, gli impegni di spesa trimestrali del bilancio dello Stato e i dati mensili degli stipendi pagati ai dipendenti statali. Inoltre il MEF fornisce i trasferimenti da e per il Resto del Mondo - utilizzati anche dalla Banca d'Italia per la compilazione della Bilancia dei Pagamenti - e i risultati del monitoraggio mensile della spesa per prestazioni sociali in denaro erogate dalle AP. La Cassa Depositi e Prestiti fornisce i flussi degli interessi di competenza economica sui prestiti contratti da Amministrazioni pubbliche. Il Ministero della Salute, a partire dal 2001, fornisce i dati trimestrali dei flussi contabili delle Aziende Sanitarie Locali, definiti in base alla competenza economica.

Politica di revisione dei dati

Le revisioni dei dati pubblicati possono essere di natura ordinaria o straordinaria.

La politica di revisione ordinaria dei Conti trimestrali dei settori istituzionali. Per maggiori informazioni si faccia riferimento alla sezione dedicata nel sito istituzionale (<http://www.istat.it/it/congiuntura/revisioni/indicatori-congiunturali-oggetto>).

Rispetto alla consueta politica di revisione le serie storiche di alcuni aggregati dei Conti dei settori istituzionali possono essere riviste per un numero maggiore di trimestri in occasione della revisione dei dati annuali, quindi in corrispondenza dell'uscita del secondo trimestre (settembre) dell'anno in corso e del quarto trimestre dell'anno precedente (marzo). Ciò deriva dalla diversa politica di revisione dei Conti annuali dei settori istituzionali rispetto ai Conti economici annuali. Di tali revisioni viene data opportuna informazione attraverso i consueti canali.

Le revisioni straordinarie delle serie trimestrali vengono effettuate in occasione della revisione generale dei dati annuali (benchmark) che incorpora i cambiamenti dovuti a miglioramenti delle fonti e dei metodi utilizzati.

Diffusione

A livello nazionale, i Conti trimestrali dei settori istituzionali vengono diffusi a circa 90 giorni dalla fine del trimestre di riferimento. La diffusione avviene attraverso due canali: il Comunicato stampa e il data warehouse istituzionale – I.stat (<http://dati.istat.it/>).

Con il comunicato stampa, vengono diffuse le serie storiche grezze e destagionalizzate relative a: propensione al risparmio, tasso di investimento, spesa per consumi finali, reddito lordo disponibile in valori correnti e in valori concatenati (ovvero al netto della dinamica dell'inflazione, quale misura del potere di acquisto) e investimenti fissi lordi per le Famiglie consumatrici e per l'insieme di Famiglie e Istituzioni sociali senza scopo di lucro al servizio delle famiglie; quota di profitto, tasso di investimento, valore aggiunto lordo a prezzi base, risultato lordo di gestione e investimenti fissi lordi per le Società non finanziarie. Vengono inoltre diffuse le serie del Conto trimestrale delle Amministrazioni pubbliche e i seguenti indicatori di finanza pubblica: entrate totali/Pil, uscite totali/Pil, uscite totali al netto degli interessi/Pil, indebitamento (accreditamento)/Pil, saldo corrente/Pil, saldo primario/Pil, pressione fiscale.

Le serie destagionalizzate diffuse con il Comunicato stampa (relative a Famiglie consumatrici, Famiglie e Istituzioni sociali senza scopo di lucro al servizio delle famiglie, Società non-finanziarie) provengono da elaborazioni di diverso tipo. Le serie della spesa per consumi finali delle famiglie, degli investimenti fissi lordi e del valore aggiunto sono indirettamente derivate dai Conti economici trimestrali; il risultato lordo di gestione e il reddito lordo disponibile sono ottenuti in modo diretto, ovvero destagionalizzando le corrispondenti serie storiche grezze.

Sono invece disponibili in I.stat tutte le serie storiche degli aggregati che compongono il Conto trimestrale delle Amministrazioni pubbliche e degli indicatori di finanza pubblica. Sono altresì disponibili in una apposita tavola in I.stat le serie storiche degli indicatori presentati nel comunicato stampa.